

**RAPORT O STANIE GMINY  
SŁUPIA  
W ROKU 2025**



Na podstawie art. 28aa ust. 1 ustawy z dnia 8 marca 1990 r. o samorządzie gminnym przedstawiam niniejszym raport o stanie Gminy Słupia w roku 2025.

Obowiązek sporządzenia raportu o stanie gminy wynika z art. 28aa ustawy o samorządzie gminnym. Raport obejmuje podsumowanie działalności Wójta Gminy Słupia w roku 2025.

Raport nie jest tylko okazją do prezentacji działań zrealizowanych przez władze samorządowe w poprzednim roku, ale także ma za cel, osadzenie tych działań w kontekście ogólnej sytuacji gminy. Rzetelnie i kompleksowo informuje on o jakości życia i poziomie rozwoju Gminy Słupia, wskazuje mocne strony i problemy do rozwiązania w każdej sferze, za którą samorząd gminny odpowiada lub ma na nią jakiś wpływ. Liczby i wskaźniki przyjęte w raporcie posłużyły jako punkt wyjścia dla opisu działań i problemów, a także zdefiniowania priorytetów na przyszłość. Interpretacja danych przedstawiona w niniejszym opracowaniu powinna być kluczowym punktem dyskusji nad raportem. Wśród wskaźników i danych ilościowych przedstawiono te, które informują o efektach działania samorządu dla jakości życia obywateli, tj. pokazują progres lub regres w zakresie zaspokajania ich potrzeb. Czasami jednak wartościowe i przydatne w dyskusji będą te dane, które jedynie opisują pewien obszar zadań samorządowych czy informują o kosztach jego funkcjonowania.

## Spis treści

1. Informacje ogólne .....	5
1.1. Charakterystyka Gminy Słupia .....	5
1.2. Mieszkańcy .....	9
1.3. Bezrobocie .....	11
2. Realizacja polityk, programów i strategii .....	12
2.1. Strategia Rozwoju Gminy Słupia na lata 2024-2030 .....	12
2.2. Studium uwarunkowań i kierunków zagospodarowania przestrzennego Gminy Słupia i miejscowe plany zagospodarowania przestrzennego. ....	25
2.3. Wieloletni program gospodarowania mieszkaniowym zasobem gminy Słupia na lata 2021– 2025.....	27
2.4. Plan Gospodarki Niskoemisyjnej Gminy Słupia .....	29
2.5. Program usuwania azbestu i wyrobów zawierających azbest z terenu Gminy Słupia na lata 2014-2032 .....	31
2.6. Gminny Program Profilaktyki Rozwiązywania Problemów Alkoholowych oraz Przeciwdziałania Narkomanii w 2025 roku .....	32
2.7. Program współpracy z organizacjami pozarządowymi oraz podmiotami wymienionymi w art. 3 ust. 3 ustawy o działalności pożytku publicznego i wolontariacie .....	36
2.8. Program opieki nad zwierzętami bezdomnymi oraz zapobiegania bezdomności zwierząt na terenie Gminy Słupia. ....	39
3. Finanse gminy.....	42
4. Spółki komunalne i jednostki organizacyjne Gminy Słupia .....	74
5. Ochrona zdrowia .....	75
6. Pomoc społeczna.....	76
7. Gminny Program Przeciwdziałania Przemocy w Rodzinie oraz Ochrony Ofiar Przemocy w Rodzinie. ....	101
8. Gminny Program Wspierania Rodziny dla Gminy Słupia .....	105
9. Infrastruktura techniczna .....	108
10. Sprawy obywatelskie.....	114
10. Przemysłowość i stan bezpieczeństwa w gminie .....	116
12. Funkcjonowanie ochotniczych straży pożarnych i ochrona przeciwpożarowa. ....	121
13. Edukacja .....	127
14. Biblioteki.....	134
15. Centra, domy i ośrodki kultury, kluby i świetlice .....	136

16. Zabytki .....	160
17. Przedsiębiorcy .....	162
18. Ochrona środowiska.....	163
18.1. Odpady komunalne. ....	164
18.2. Zanieczyszczenia powietrza atmosferycznego.....	180
19. Sprawy administracyjne .....	185

# 1. Informacje ogólne

## 1.1. Charakterystyka Gminy Słupia

### Położenie

Gmina Słupia to gmina wiejska, położona jest w części środkowo-wschodniej województwa łódzkiego, w powiecie skierniewickim.

Mapa: Powiat skierniewicki w województwie łódzkim



Gmina położona jest w południowo-zachodniej części powiatu skierniewickiego, co obrazuje mapa poniżej.



Gmina Słupia sąsiaduje:

- od północy i północnego zachodu z gminą Lipce Reymontowskie,
- od północnego wschodu z gminą Godzianów,
- od południowego wschodu z gminą Głuchów,
- od południa z gminą Jeżów,
- od południowego zachodu z gminą Rogów,



Przez gminę przebiega droga wojewódzka Nr 705 relacji Jeżów – Skierniewice, która w Jeżowie nawiązuje do drogi krajowej nr 72 relacji Rawa Mazowiecka (droga S8) – Łódź; praktycznie nie pełni funkcji obsługi zabudowy poza fragmentem wsi gminnej Słupia.

Oprócz funkcji ruchu tranzytowego przez obszar gminy, pełni funkcje powiązań lokalnych, ponieważ nawiązują do niej drogi powiatowe i gminne. W bliskim sąsiedztwie gminy Słupia znajduje się także droga wojewódzka nr 704. Podstawową sieć dróg w gminie tworzą drogi powiatowe, gminne oraz drogi dojazdowe.

Przez gminę Słupia przebiega szlak kolejowy Warszawa – Łódź: linia kolejowa PKP relacji Łódź – Warszawa, ze stacją w Krosnowie, umożliwiającą dalsze powiązania bądź bezpośrednie, bądź przez Warszawę lub Łódź w skali całego kraju.

Skierniewice i Łódź są najbliższymi ośrodkami węzła komunikacji pasażerskiej. Łódź jest najbliższym ośrodkiem umożliwiającym powiązania lotnicze w skali kraju i w połączeniach międzynarodowych.

Gmina Słupia położona jest w odległości 20 km od miasta powiatowego – Skierniewice, 40 km od miasta wojewódzkiego – Łódź i 90 km od Warszawy, tworzy to dogodne warunki komunikacji mieszkańców.

## Powierzchnia

Gmina Słupia jest gminą typowo wiejską, zajmuje powierzchnię 4109 ha. i jednocześnie stanowi najmniejszy udział w powierzchni powiatu skierniewickiego - 5,45%.

Tabela: Powierzchnia jednostek położonych w obrębie powiatu skierniewickiego

jednostka terytorialna	powierzchnia [ha]	udział w powierzchni powiatu skierniewickiego
Powiat skierniewicki	75 357	-
Bolimów	11 171	14,82%
Głuchów	11 073	14,69%
Godzianów	4 406	5,85%
Kowiesy	8 583	11,39%
Lipce Reymontowskie	4 291	5,69%
Maków	8 153	10,82%
Nowy Kawęczyn	10 422	13,83%
Skierniewice	13 149	17,45%
<b>Słupia</b>	<b>4 109</b>	<b>5,45%</b>

Źródło: GUS, Bank Danych Lokalnych

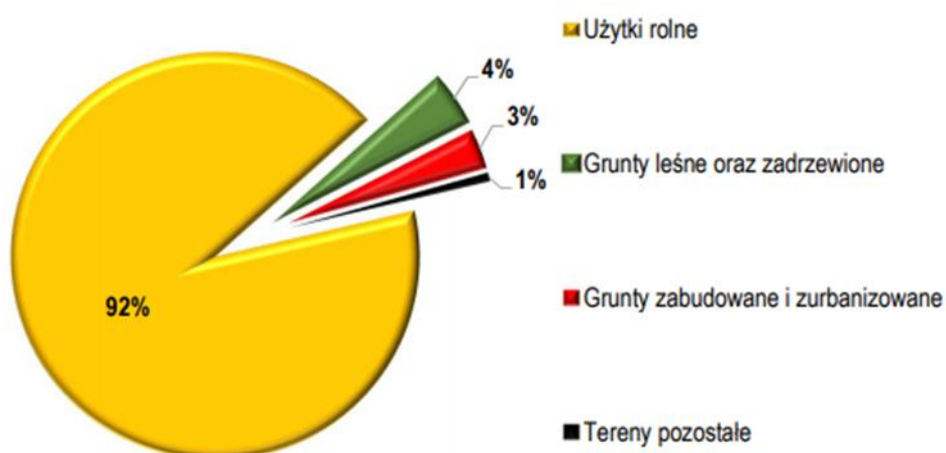
Na sieć osadniczą gminy składa się zabudowa wsi: Słupia, Gzów, Bonarów, Krosnowa, Nowa Krosnowa, Podłęczce, Modła, Winna Góra, Wólka-Nazdroje, Zagórze, stanowiących jednocześnie obręby geodezyjne oraz tzw. wsi samoistnych i przysiółków: Słupia Folwark, Słupia Pokora, Marianów, Słupia Gaj, Borki, Zimna Woda. Łącznie gmina Słupia podzielona jest na 14 sołectw, które obejmują 11 miejscowości podstawowych.

Na terenie Gminy Słupia przeważającą część obszaru zajmują użytki rolne, które stanowią łącznie 92% ogólnej powierzchni. Strukturę użytkowania gruntów na terenie Gminy przedstawiono w poniższej tabeli oraz wykresie.

Rodzaj gruntów	Powierzchnia [ha]	Udział %
użytki rolne - grunty orne	3369	82,0
użytki rolne - sady	111	2,7
użytki rolne - łąki trwałe	27	0,7
użytki rolne - pastwiska trwałe	125	3,0
użytki rolne - grunty rolne zabudowane	140	3,4
użytki rolne - grunty pod stawami	18	0,4
użytki rolne - grunty pod rowami	5	0,1
grunty leśne oraz zadrzewione i zakrzewione	170	4,1
grunty pod wodami	6	0,1
grunty zabudowane i zurbanizowane	131	3,2
nieużytki	7	0,2
tereny różne	0	0,0
<b>Razem</b>	<b>4 109</b>	<b>100</b>

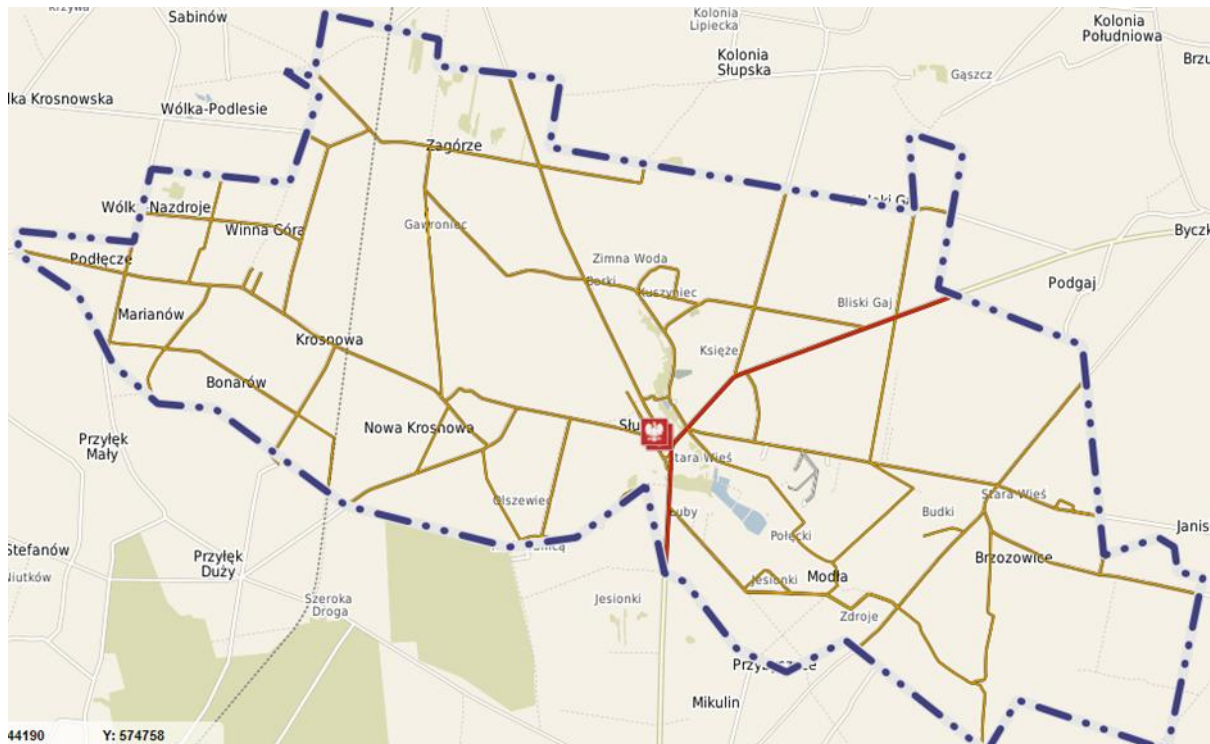
Źródło: Analiza własna na podstawie danych - Główny Urząd Statystyczny - Bank Danych Lokalnych

**Wykres nr 1. Procentowy udział rodzaju gruntów na terenie Gminy Słupia**



Źródło: Analiza własna na podstawie danych - Główny Urząd Statystyczny - Bank Danych Lokalnych

Poniżej przedstawiono mapę gminy, na której wyróżniono sołectwa oraz miejscowości.



## 1.2. Mieszkańcy

W okresie od początku do końca 2025 r. liczba mieszkanek i mieszkańców zmniejszyła się o 4 osoby, przez co na dzień 31 grudnia 2025 r. wynosiła 2516 osób, w tym 1250 kobiet i 1266 mężczyzn. W odniesieniu do poszczególnych kategorii wiekowych:

- liczba mieszkanek w wieku przedprodukcyjnym (15 lat i mniej) wynosiła 209 osób, a liczba mieszkańców – 241 osób,
- liczba mieszkanek w wieku produkcyjnym (16-60 lat) wynosiła 688 osoby, a liczba mieszkańców w wieku produkcyjnym (16-65) wynosiła 829,
- liczba mieszkanek w wieku poprodukcyjnym wynosiła 353, a liczba mieszkańców: 196.

W 2025 r. narodziło się w gminie Słupia 21 osób, w tym 9 dziewczynek i 12 chłopców, a zmarło 30 osób, w tym 12 kobiet i 18 mężczyzn. Wobec tego przyrost naturalny w 2024 r. wyniósł -9. W 2025 roku nie odnotowano zgonów niemowląt.

Z kolei gęstość zaludnienia wyniosła w 2024 roku 61,32 os/km<sup>2</sup>, przewyższając tym samym wartość dla powiatu skierniewickiego, która wyniosła 51 os/km<sup>2</sup>.

Najbardziej zaludnionym sołectwem jest wieś gminna Słupia, na koniec 2025 roku zamieszkiwało ją 635 osób. Dla porównania – najmniej zaludniona to miejscowość Marianów – 54 osoby.

Tabela: Liczba zameldowanych mieszkańców w poszczególnych miejscowościach na przełomie lat 2021-2025

Miejscowość statystyczna	Ludność Ogółem w 2021 r.	Ludność Ogółem w 2022 r.	Ludność Ogółem w 2023 r.	Ludność Ogółem w 2024 r.	Ludność Ogółem w 2025 r.
Bonarów	215	214	<b>218</b>	<b>220</b>	<b>226</b>
Gzów	342	339	<b>334</b>	<b>330</b>	<b>325</b>
Krosnowa	271	272	<b>270</b>	<b>264</b>	<b>259</b>
Modła	147	143	<b>141</b>	<b>138</b>	<b>139</b>
Nowa Krosnowa	157	164	<b>160</b>	<b>165</b>	<b>168</b>
Podłęcze	101	105	<b>105</b>	<b>104</b>	<b>105</b>
Słupia	658	645	<b>641</b>	<b>639</b>	<b>635</b>
Winna Góra	241	242	<b>244</b>	<b>241</b>	<b>242</b>
Wólka-Nazdroje	55	62	<b>61</b>	<b>62</b>	<b>62</b>
Zagórze	303	301	<b>306</b>	<b>304</b>	<b>301</b>
Marianów	54	53	<b>52</b>	<b>53</b>	<b>54</b>
<b>Ogółem</b>	2544	2540	<b>2532</b>	<b>2520</b>	<b>2516</b>

Liczba ludności w gminie na przestrzeni okresu 2010-2025 ulega wahaniom, w 2025 roku, z tendencją malejącą.

Sytuację demograficzną Gminy należy ocenić negatywnie – od 2014 roku corocznie obserwuje się ujemny przyrost rzeczywisty, na który składają się ujemne lub zbliżone zero wartości salda migracji, jak również przyrostu naturalnego. Ponadto obserwuje się niekorzystne trendy demograficzne takie jak zmniejszający się udział ludzi w wieku 25-34 lat (kiedy to średnio najwięcej osób wchodzi na rynek pracy, zakłada rodziny i ustakowuje się) oraz zwiększający się wskaźnik senioralnego obciążenia demograficznego (ludność w wieku poprodukcyjnym w stosunku do ludności w wieku produkcyjnym). Powyższe aspekty powodują stałe, stopniowe zmniejszanie się liczby mieszkańców Gminy.

W okresie 2012-2025 liczba mieszkańców Gminy spadła o 246 mieszkańców.

Na początku roku 2025 19 rodzin (22 osoby w rodzinach) zagrożonych było ubóstwem, zaś pod koniec 2025 r. szacowano tę grupę na 15 rodzin (17 osób w rodzinach).

### 1.3. Bezrobocie

BEZROBOCIE REJESTROWANE - Dane o liczbie bezrobotnych zarejestrowanych, zgodnie z ustawą o promocji zatrudnienia i instytucjach rynku pracy, obejmują osoby (cudzoziemca - członka rodziny obywatela polskiego) niezatrudnione i niewykonujące innej pracy zarobkowej, zdolne i gotowe do podjęcia zatrudnienia w pełnym wymiarze czasu pracy (bądź jeśli są to osoby niepełnosprawne - zdolne i gotowe do podjęcia zatrudnienia co najmniej w połowie tego wymiaru czasu pracy), nieuczące się w szkole z wyjątkiem szkół dla dorosłych lub przystępujące do egzaminu eksternistycznego z zakresu programu nauczania tej szkoły lub szkół wyższych gdzie studiuje w formie studiów niestacjonarnych, zarejestrowane we właściwym dla miejsca zameldowania (stałego lub czasowego) powiatowym urzędzie pracy oraz poszukujące zatrudnienia lub innej pracy zarobkowej.

Liczba bezrobotnych nie obejmuje osób odbywających m.in. szkolenie, staż, przygotowanie zawodowe dorosłych, pracę społecznie użyteczną oraz osób skierowanych do agencji zatrudnienia w ramach zlecenia działań aktywizacyjnych.

Bezrobotni zarejestrowani na koniec 2025 roku: 22 osoby, z czego 8 kobiet i 14 mężczyzn, z czego:

- osoby do 25 roku życia – 4
- osoby do 30 roku życia – 7
- osoby powyżej 50 roku życia – 6
- osoby długotrwale bezrobotne (w rejestrze urzędu pracy minimum 12 m-cy) – 11

## 2. Realizacja polityk, programów i strategii

### 2.1. Strategia Rozwoju Gminy Słupia na lata 2024-2030

Działalność władz samorządowych oparta jest w szczególności na realizacji zadań własnych określonych przez Ustawę z dnia 8 marca 1990 r. o samorządzie gminnym, podstawowym zaś celem działań powinno być jak najlepsze zaspokojenie indywidualnych i zbiorowych potrzeb społeczności lokalnej oraz zapewnienie jej jak najwyższego standardu życia. Realizacja tych zamierzeń powinna również sprzyjać długookresowemu rozwojowi lokalnemu.

Wdrażając Strategię, Gmina Słupia dba o dobrą współpracę z otoczeniem społeczno-gospodarczym, w tym z lokalnymi organizacjami pozarządowymi, ale również z innymi jednostkami samorządu terytorialnego oraz administracją rządową.

W celu zachowania nadrzędności oraz spójności Strategii wobec innych planów, programów i dokumentów o charakterze strategicznym, opracowywanych dla Gminy na potrzeby realizacji zadań takich jak między innymi Plan ogólny Gminy Słupia, podjęto decyzję by wstrzymać proces podjęcia uchwały przyjmującej strategię.

Zagwarantowanie spójnego podejścia do polityki rozwoju wymagać zatem będzie uwzględnienia zapisów Strategii w zakresie konkretnych obszarów zarówno w dokumentach wieloletnich, jak i programach przyjmowanych corocznie. Pozwoli to wzmocnić efekt podejmowanych działań i jednocześnie uszczegółwić zapisy Strategii.

**Strategia Rozwoju Gminy Słupia na lata 2024-2030** stanowi kluczowe narzędzie długofalowego zarządzania. Dokument ten wytycza strategiczne kierunki rozwoju Gminy do roku 2030, co pozwoli zapewnić stabilność i ciągłość działań władz lokalnych, niezależnie od zmieniającej się sytuacji politycznej. Strategia umożliwi również efektywne gospodarowanie własnymi zasobami, takimi jak: zasoby ludzkie, środowisko przyrodnicze i kulturowe, infrastruktura czy finanse. Ponadto dokument ten stanowi formalną podstawę do przygotowania i oceny wniosków o finansowanie zadań ze źródeł zewnętrznych.

Strategia Rozwoju Gminy Słupia na lata 2024-2030 ma status dokumentu nadrzędnego w stosunku do innych planistyczno-strategicznych dokumentów obowiązujących w Gminie.

Jest również w pełni zgodna z wyższymi dokumentami, takimi jak:

- Strategia Rozwoju Województwa Łódzkiego 2030,
- Krajowa Strategia Rozwoju Regionalnego 2030.

**Misją Gminy Słupia jest stworzenie bezpiecznego, przyjaznego i dobrego miejsca do życia i rozwoju, kultywującego pamięć o historii, wykorzystującego swoje walory przyrodnicze i zasoby kulturowe do wzmocnienia tradycji ludowych.**

PRZESTRZEŃ	GOSPODARKA	SPOŁECZNOŚĆ
<b>CELE STRATEGICZNE</b>		
<b>1. Przestrzeń Gminy - czysta, nowoczesna, dostępna, spójna i bezpieczna</b>	<b>2. Gmina Słupia przyjazna przedsiębiorcom oraz wspierająca i promująca podmioty i produkty lokalne</b>	<b>3. Gmina Słupia zapewniająca mieszkańcom wsparcie społeczne i możliwości rozwoju pasji i zainteresowań</b>
<b>CELE OPERACYJNE</b>		
<b>1.1. Racjonalne zagospodarowanie przestrzeni i zwiększenie jej dostępności</b> <b>1.2. Stworzenie spójnej, nowoczesnej i bezpiecznej infrastruktury technicznej i drogowej</b> <b>1.3. Poprawa jakości środowiska i czystości Gminy z jednoczesnym wzmocnieniem odporności na zmiany klimatu i zagrożenia naturalne</b>	<b>2.1. Rozwój i wsparcie przedsiębiorczości w Gminie</b> <b>2.2. Rozwój promocji Gminy w oparciu o lokalne podmioty i produkty lokalne</b>	<b>3.1. Wsparcie oferty społecznej dla mieszkańców w sposób kompleksowy</b> <b>3.2. Rozwój jakości i innowacyjności nauczania</b> <b>3.3. Zapewnienie rozbudowanej i atrakcyjnej oferty spędzania czasu wolnego dla mieszkańców</b>

# PRZESTRZEŃ

## **Przestrzeń Gminy - czysta, nowoczesna, dostępna, spójna i bezpieczna**

Pierwszy cel strategiczny – w obszarze dotyczącym przestrzeni – osiągnąć był w 2024 roku poprzez realizację zadań wynikających z 3 celów operacyjnych:

- Pierwszy cel operacyjny - dotyczył racjonalnego gospodarowania przestrzeni poprzez opracowanie nowych dokumentów planistycznych, zachowanie aktualności miejscowych planów zagospodarowania przestrzennego, wyznaczanie terenów inwestycyjnych i pod zabudowę mieszkaniową, usługową, odnawialne źródła energii, itp. oraz zapewnienia jak najlepszej dostępności przestrzennej poprzez dostosowywanie przestrzeni i obiektów dla osób ze specjalnymi potrzebami;
- Drugi cel operacyjny związany jest z infrastrukturą techniczną i drogową, w szczególności skupia się na aspekcie ich spójności, nowoczesności i bezpieczeństwie ich użytkowania, m.in. poprzez rozbudowę i modernizację sieci kanalizacyjnej czy bezpieczeństwie i dostępności infrastruktury drogowej i okołodrogowej;
- Trzeci cel operacyjny zawiera kierunki działań powiązane z poprawą jakości środowiska, wzmocnieniem odporności Gminy na zmiany klimatu i zagrożenia naturalne dzięki odpowiedniemu gospodarowaniu wodą, produkowaną energią i prawidłowemu gospodarowaniu odpadami. Ponadto podejmowane działania obejmowały zwiększenie produkcji energii z odnawialnych źródeł, co zwiększyło samowystarczalność energetyczną Gminy.

CEL STRATEGICZNY 1: Przestrzeń Gminy - czysta, nowoczesna, dostępna, spójna i bezpieczna			
CEL OPERACYJNY	KIERUNKI DZIAŁAŃ	OCZEKIWANE REZULTATY PLANOWANYCH DZIAŁAŃ	WSKAŹNIKI OSIĄGNIĘCIA DZIAŁAŃ
1.1. Racjonalne zagospodarowanie przestrzeni i zwiększenie jej dostępności	<ul style="list-style-type: none"> <li>Opracowanie Planu Ogólnego odpowiadającego na potrzeby mieszkańców,</li> <li>Aktualizacja i opracowanie nowych miejscowych planów zagospodarowania przestrzennego</li> <li>Wyznaczenie terenów pod rozwój zabudowy mieszkaniowo-usługowej</li> <li>Współpraca z policją w zakresie zwiększenia bezpieczeństwa mieszkańców</li> <li>Dążenie do zwiększenia dostępności przestrzennej, w tym dostępności budynków użyteczności publicznej oraz ciągów pieszych i rowerowych</li> <li>Dostosowanie placówek oświatowych dla osób ze szczególnymi potrzebami, w tym likwidowanie barier w ramach edukacji włączającej</li> <li>Poprawa walorów estetycznych przestrzeni publicznej</li> <li>Przeprowadzanie remontów, modernizacji i tworzenie nowej zabudowy z uwzględnieniem zasad projektowania uniwersalnego</li> </ul>	<p>Zagospodarowywanie przestrzeni w sposób tworzący harmonijną całość, uwzględniający w uporządkowanych relacjach wszelkie uwarunkowania i wymagania funkcjonalne, społeczno-gospodarcze, środowiskowe, kulturowe oraz kompozycyjno-estetyczne.</p> <p>Zwiększenie funkcjonalności przestrzeni oraz estetyki Gminy i gminnych obiektów.</p>	<ul style="list-style-type: none"> <li>udział powierzchni Gminy objęty dokumentami planistycznymi (%),</li> <li>powierzchnia terenów wyznaczonych pod zabudowę mieszkaniowo-usługową (ha),</li> </ul>

	dostosowanego do potrzeb osób ze szczególnymi potrzebami		
<b>1.2. Stworzenie spójnej, nowoczesnej i bezpiecznej infrastruktury technicznej i drogowej</b>	<ul style="list-style-type: none"> <li>• Modernizacja i rozbudowa infrastruktury technicznej, m.in.: kanalizacji sanitarnej i sieci wodociągowej</li> <li>• Modernizacja i rozbudowa dróg gminnych na terenie Gminy</li> <li>• Modernizacja i rozbudowa infrastruktury okołodrogowej, w tym m.in.: oświetlenia ulicznego,</li> <li>• Modernizacja i przebudowa stacji uzdatniania wody</li> <li>• Kontynuacja współpracy z ościennymi gminami w zakresie transportu zbiorowego</li> <li>• Współpraca z podmiotami zewnętrznymi w zakresie rozwoju sieci gazowej oraz sieci światłowodowej</li> <li>• Współpraca z zarządami dróg wszystkich kategorii w sprawach przebudowy i budowy dróg oraz bezpieczeństwa drogowego</li> </ul>	<p>Poprawa bezpieczeństwa drogowego i komfortu przemieszczania się wewnątrz Gminy dzięki wysokiej jakości infrastrukturze drogowej i okołodrogowej (oświetlenie, odpowiednie oznakowanie).</p> <p>Zapewnienie dostępu do bezawaryjnych i wysokiej jakości sieci wodociągowej, kanalizacyjnej, gazowej i światłowodowej mieszkańcom Gminy.</p>	<ul style="list-style-type: none"> <li>• długość zmodernizowanych dróg (km),</li> <li>• liczba nowych/zmodernizowanych punktów oświetlenia (szt.),</li> <li>• długość wybudowanej/zmodernizowanych sieci wodociągowej/kanalizacyjnej /gazowej/światłowodowej</li> </ul>
<b>1.3. Poprawa jakości środowiska i czystości Gminy z jednoczesnym wzmocnieniem odporności na zmiany klimatu i</b>	<ul style="list-style-type: none"> <li>• Rozbudowa i modernizacja Gminnej Oczyszczalni Ścieków</li> <li>• Rozwój i modernizacja sieci melioracyjnej</li> <li>• Zwiększenie powierzchni terenów przepuszczalnych, zagospodarowujących wody opadowe na miejscu i zapobiegających jej zbyt szybkiemu odpływowi ze zlewni</li> </ul>	<p>Zagospodarowanie wód opadowych na miejscu i przeciwdziałanie ich zbyt szybkiemu odpływowi ze zlewni.</p> <p>Utrzymanie czystości wód i gleb dzięki wysokiej jakości infrastrukturze technicznej i</p>	<ul style="list-style-type: none"> <li>• długość utworzonych/zmodernizowanych fragmentów sieci melioracyjnej (km),</li> <li>• powierzchnia terenów wyznaczonych pod OZE (ha),</li> <li>• liczba wymienionych źródeł ciepła (szt.),</li> </ul>

<p><b>zagrożenia naturalne</b></p>	<ul style="list-style-type: none"> <li>• Wyznaczenie terenów pod rozwój OZE w miejscach nieuciążliwych dla mieszkańców (z wyłączeniem elektrowni wiatrowych)</li> <li>• Współpraca z WFOŚiGW w Łodzi w zakresie programów środowiskowych m.in.: Czyste Powietrze</li> <li>• Termomodernizacja budynków użyteczności publicznej m.in. Domu Nauczyciela i OSP</li> <li>• Działania na rzecz ograniczenia niskiej emisji, m.in. wspieranie wymiany źródeł ciepła, termomodernizacji i montażu instalacji OZE przez mieszkańców i przedsiębiorców</li> <li>• Wprowadzenie i egzekwowanie standardów ochrony zieleni w procesie inwestycyjnym</li> <li>• Rozwijanie świadomości ekologicznej i edukacja ekologiczna mieszkańców w postaci m.in. spotkań tematycznych i akcji ekologicznych, w tym dla dzieci i młodzieży</li> <li>• Promowanie nawyków proekologicznych wśród mieszkańców i zachęcanie do zdrowego i ekologicznego życia poprzez konkursy, tematycznie imprezy, upowszechnianie wiedzy</li> <li>• Wzmacnianie ochrony i zachowania przyrody, krajobrazu oraz różnorodności biologicznej</li> <li>• Przeprowadzanie prac porządkowych i utworzenie nowych nasadzeń w granicach terenów zieleni urządzonej w Gminie, w tym rozwój bioróżnorodności na tych terenach</li> </ul>	<p>prawidłowemu postępowaniu z nieczystościami ciekłymi.</p> <p>Utrzymanie racjonalnej gospodarki odpadami oraz wysokiego poziomu odzysku i segregacji odpadów oraz wprowadzanie elementów gospodarki o obiegu zamkniętym.</p> <p>Zmiana nawyków społecznych na bardziej proekologiczne.</p> <p>Poprawa jakości powietrza dzięki obniżeniu zużycia paliw konwencjonalnych oraz ograniczeniu emisji zanieczyszczeń powietrza.</p> <p>Wysoka efektywność energetyczna i zwiększenie samowystarczalności energetycznej Gminy dzięki pozyskiwaniu energii z odnawialnych źródeł oraz zmniejszenie kosztów ogrzewania budynków i zużycia energii.</p>	<ul style="list-style-type: none"> <li>• poziom zanieczyszczenia pyłami PM10 i PM2,5 (<math>\mu\text{m}</math>),</li> <li>• liczba zainstalowanych urządzeń OZE w sektorze publicznym (szt.),</li> <li>• ilość energii wyprodukowanej przy wykorzystaniu odnawialnych źródeł energii (J),</li> <li>• liczba przeprowadzonych akcji z zakresu edukacji ekologicznej (szt.).</li> </ul>
------------------------------------	---	--	---

# GOSPODARKA

## **Gmina Słupia przyjazna przedsiębiorcom oraz wspierająca i promująca podmioty i produkty lokalne**

Drugi cel strategiczny (dotyczący obszaru gospodarki) realizowany był poprzez kierunki działań podzielone na 2 cele operacyjne:

- Pierwszy cel operacyjny skupia się na rozwoju i wsparciu przedsiębiorczości poprzez wyznaczenie terenów inwestycyjnych, zachęcanie do tworzenia nowych firm i zapewnianie atrakcyjnych warunków do prowadzenia działalności gospodarczej na terenie Gminy, a także poprzez rozwój kwalifikacji mieszkańców oraz rozwój e-usług.
- Drugi z celów operacyjnych zawiera w sobie kierunki działań skupiające się wokół rozwoju promocji Gminy w oparciu o działające lokalnie podmioty oraz wypracowane na tej podstawie produkty lokalne, co wzmocni rozpoznawalność Gminy i przyczyni się do podniesienia świadomości mieszkańców w zakresie lokalnych tradycji i kultury.

**CEL STRATEGICZNY 2. Gmina Słupia przyjazna przedsiębiorcom oraz wspierająca i promująca podmioty i produkty lokalne**

CEL OPERACYJNY	KIERUNKI DZIAŁAŃ	OCZEKIWANE REZULTATY PLANOWANYCH DZIAŁAŃ	WSKAŹNIKI OSIĄGNIĘCIA DZIAŁAŃ
<p><b>2.1. Rozwój i wsparcie przedsiębiorczości w Gminie</b></p>	<ul style="list-style-type: none"> <li>• Wyznaczenie i rozwój terenów inwestycyjnych</li> <li>• Działania promocyjne w celu przyciągnięcia inwestorów</li> <li>• Tworzenie dobrych warunków dla rozwoju małych i średnich przedsiębiorstw</li> <li>• Rozwój e-usług</li> </ul>	<p>Podniesienie atrakcyjności inwestycyjnej Gminy i jej promocja, a w konsekwencji przyciągnięcie nowych przedsiębiorców i wzrost przedsiębiorczości wśród mieszkańców Gminy.</p>	<ul style="list-style-type: none"> <li>• powierzchnia wyznaczonych terenów inwestycyjnych (ha),</li> <li>• liczba nowych podmiotów gospodarczych na terenie Gminy (szt.),</li> <li>• stopień bezrobocia na terenie Gminy (%),</li> <li>• liczba przeprowadzonych akcji/szkoleń/warsztatów podnoszących kwalifikacje zawodowe mieszkańców (szt.)</li> <li>• liczba rozwiązań wdrożonych w Urzędzie i podmiotach publicznych w zakresie rozwoju e-usług (szt.),</li> <li>• liczba realizowanych e-usług (szt.).</li> </ul>

<p><b>2.2. Rozwój promocji Gminy w oparciu o lokalne podmioty i produkty lokalne</b></p>	<ul style="list-style-type: none"> <li>• Renowacja i zwiększenie dostępności do miejsc ważnych dla lokalnej historii m.in. zabytków, miejsc pamięci, pomników</li> <li>• Promocja i wykorzystanie walorów przyrody i historii/tradycji Gminy m.in. folkloru łowickiego</li> <li>• Wspieranie działań KGW i OSP</li> <li>• Kultywowanie tradycji poprzez działalność grup artystycznych m.in. zespołów ludowych, tanecznych i wokalnych</li> <li>• Działania promujące rozwój rękodzieła ludowego m.in. haftów</li> <li>• Organizacja inicjatyw promujących Gminę</li> <li>• Udział w wydarzeniach promujących Gminę</li> <li>• Współpraca z LGD w zakresie pozyskiwania środków</li> <li>• Aktywizacja społeczna oraz wzmacnianie postaw patriotyzmu lokalnego</li> </ul>	<p>Zapewnienie oferty turystyczno-rekreacyjnej na terenie Gminy, w oparciu o nowoczesną infrastrukturę rekreacyjną, sportową i wypoczynkową, spełniającą oczekiwania odwiedzających Gminę i jej mieszkańców oraz sprzyjającej nawiązywaniu i pogłębianiu relacji i kontaktów społecznych.</p> <p>Wzrost rozpoznawalności Gminy dzięki wykorzystywaniu jej zasobów naturalnych, kulturowych i dziedzictwa lokalnego w celu wypracowania spójnej oferty produktów lokalnych.</p> <p>Podnoszenie świadomości mieszkańców w zakresie lokalnych tradycji i historii Gminy.</p> <p>Krzewienie lokalnego patriotyzmu i zachowanie tradycji związanych z folklorem łowickim.</p>	<ul style="list-style-type: none"> <li>• liczba odbywających się na terenie Gminy imprez rekreacyjnych (szt.),</li> <li>• liczba podjętych inicjatyw na rzecz promocji Gminy (szt.),</li> <li>• liczba członków grup artystycznych</li> <li>• liczba osób angażujących się w krzewienie folkloru (os.),</li> <li>• liczba organizacji pozarządowych współpracujących z samorządem w aspekcie promocji i lokalnej kultury (szt.).</li> </ul>
--	---	--	---

# SPOŁECZNOŚĆ

## **Gmina Słupia zapewniająca mieszkańcom wsparcie społeczne i możliwości rozwoju pasji i zainteresowań**

Trzeci cel strategiczny skupia się na potrzebach lokalnej społeczności i realizowany był poprzez osiągnięcie 3 celów operacyjnych:

- Pierwszy cel operacyjny obejmuje działania w aspekcie szerokorozumianych usług społecznych. Są one związane m.in. z ofertą świadczoną przez GOPS tj. działaniami z zakresu opieki społecznej, w tym opieki nad osobami niesamodzielnymi, wsparciem rodzin, w tym dzieci i młodzieży, ale również opieką medyczną, zapobieganiem wykluczeniu społecznemu i rozwojem wolontariatu;
- Drugi cel operacyjny dotyczy oferty edukacyjnej – szkolnictwa i rozwoju intelektualnego mieszkańców Gminy. Zakłada, że szkoły na terenie Gminy będą nowoczesnymi placówkami zapewniającymi swoim uczniom edukację na najwyższym poziomie, dzięki posiadaniu odpowiedniego zaplecza wspierającego rozwój intelektualny i fizyczny, wprowadzaniu innowacyjnych metod nauczania i udzielaniu wsparcia dostosowanego do indywidualnych potrzeb dzieci i młodzieży.
- Trzeci cel operacyjny skupia się na ofercie spędzania czasu wolnego przez mieszkańców Gminy, a realizacja planowanych kierunków działań ma doprowadzić do stworzenia na terenie Gminy ciekawej i bogatej oferty zajęć i wydarzeń kulturalnych, sportowych oraz integracyjnych, w oparciu o gminną infrastrukturę, w których mieszkańcy w różnym wieku będą chętnie uczestniczyć. Działania zakładają również współpracę z organizacjami pozarządowymi oraz liderami społecznymi i wsparcie ich w urozmaicaniu oferty rekreacyjnej.

**CEL STRATEGICZNY 3. Gmina Słupia zapewniająca mieszkańcom wsparcie społeczne i możliwości rozwoju pasji i zainteresowań**

CEL OPERACYJNY	KIERUNKI DZIAŁAŃ	OCZEKIWANE REZULTATY PLANOWANYCH DZIAŁAŃ	WSKAŹNIKI OSIĄGNIĘCIA DZIAŁAŃ
<p><b>3.1. Wsparcie oferty społecznej dla mieszkańców w sposób kompleksowy</b></p>	<ul style="list-style-type: none"> <li>• Rozpoczęcie działań w celu zbadania zapotrzebowania na utworzenie miejsc opieki dla dzieci do lat 3</li> <li>• Zwiększenie dostępu do usług psychologicznych dla mieszkańców m.in. poprzez zwiększenie liczby dyżurów psychologa dla mieszkańców</li> <li>• Współpraca z innymi gminami w celu utworzenia miejsc pomocy dla potrzebujących</li> <li>• Wsparcie działań GOPS, w szczególności w zakresie opieki nad starszymi wymagającymi pomocy innych osób</li> <li>• Rozwój usług opiekuńczych i asystenckich dla osób starszych i niesamodzielnych, w tym m.in. transport do lekarza</li> <li>• Zwiększenie świadomości mieszkańców w zakresie walki z uzależnieniami</li> <li>• Realizacja programów profilaktyki zdrowotnej i ich promocja wśród mieszkańców</li> <li>• Przeciwdziałanie wykluczeniu cyfrowemu poprzez rozwój usług cyfrowych i zwiększenie dostępu do nich, w tym nauka korzystania z Internetu i nowoczesnych technologii</li> </ul>	<p>Zwiększenie dostępu do usług medycznych, profilaktyki zdrowej i wzrost świadomości w zakresie dbania o zdrowie.</p> <p>Zapewnienie wsparcia psychologicznego mieszkańcom.</p> <p>Zapewnienie kompleksowej opieki i wsparcia osobom starszym i niesamodzielnym.</p> <p>Zwiększenie stopnia empatii i uważności na drugiego człowieka wśród mieszkańców Gminy.</p> <p>Zapobieganie wykluczeniu społecznemu ze względu na sytuację materialną,</p>	<ul style="list-style-type: none"> <li>• liczba osób objętych opieką GOPS (os.),</li> <li>• liczba osób objęta wsparciem transportowym (os.),</li> <li>• liczba realizowanych programów profilaktycznych (szt.),</li> <li>• liczba osób korzystających z programów profilaktycznych (os.),</li> </ul>

		<p>miejsce zamieszkania, wiek i stopień sprawności i samodzielności.</p> <p>Zwiększenie dostępu do usług elektronicznych.</p>	
<p><b>3.2. Rozwój jakości i innowacyjności nauczania</b></p>	<ul style="list-style-type: none"> <li>• Utrzymanie i rozwój infrastruktury oraz bazy dydaktycznej i sportowej w szkołach</li> <li>• Doposażenie szkół i przedszkoli</li> <li>• Rozwój oferty zajęć pozalekcyjnych dla uczniów</li> <li>• Kontynuacja organizacji wyjazdów na naukę pływania dla uczniów w Gminie</li> <li>• Wprowadzanie innowacji w sposobie nauczania, poprzez wsparcie rozwoju nauczycieli oraz wykorzystanie nowoczesnych technologii</li> <li>• Wsparcie rozwoju dzieci szczególnie uzdolnionych w rozwijaniu swych talentów</li> <li>• Wsparcie dla uczniów wymagających pomocy w wyrównaniu szans rozwojowych, także poprzez edukację włączającą</li> <li>• Zwiększenie częstotliwości uczestnictwa gminnych szkół i ich uczniów w programach rządowych i europejskich oraz konkursach i wydarzeniach ponadgminnych</li> <li>• Zachęcanie dzieci do uprawiania sportu, w tym poprzez organizację systematycznych zajęć sportowych</li> <li>• Wsparcie szkół w pozyskiwaniu środków zewnętrznych, w tym unijnych</li> </ul>	<p>Podniesienie konkurencyjności gminnych szkół i napływ nowych uczniów.</p> <p>Wysoka jakość bazy oświatowej i sportowej, umożliwiająca edukację na wysokim poziomie oraz utrzymanie odpowiedniej kondycji fizycznej i zdrowia psychicznego wśród dzieci.</p> <p>Zapewnienie ciekawej i rozwijającej dodatkowo umiejętności oferty zajęć pozalekcyjnych dla dzieci i młodzieży zgodnie z ich zainteresowaniami.</p>	<ul style="list-style-type: none"> <li>• liczba przeprowadzonych modernizacji/ doposażonych placówek oświatowych (szt.),</li> <li>• liczba odbywających się zajęć pozalekcyjnych dla dzieci i młodzieży (szt.),</li> <li>• liczba zmodernizowanych/ wyremontowanych obiektów sportowych (szt.),</li> <li>• liczba przeprowadzonych szkoleń dla nauczycieli (szt.),</li> <li>• liczba podjętych działań w zakresie</li> </ul>

			<p>wsparcia dla uczniów szczególnie uzdolnionych oraz wymagających pomocy,</p>
<p><b>3.3. Zapewnienie rozbudowanej i atrakcyjnej oferty spędzania czasu wolnego dla mieszkańców</b></p>	<ul style="list-style-type: none"> <li>• Poszerzenie bezpłatnej oferty kulturalnej dla wszystkich grup mieszkańców</li> <li>• Organizacja wydarzeń o charakterze integracyjnym, kulturalnym i sportowym, np. festyny, pikniki</li> <li>• Budowa i modernizacja miejsc spotkań dla młodzieży m.in. siłowni zewnętrznych i altan</li> <li>• Modernizacja istniejącej bazy sportowej</li> <li>• Modernizacja i doposażenie gminnej infrastruktury kulturalnej m.in. Gminnej Biblioteki w Słupi</li> <li>• Współpraca z KGW, OSP i organizacjami pozarządowymi na rzecz utworzenia spójnej oferty kulturalnej dla mieszkańców</li> <li>• Wsparcie lokalnych klubów sportowych m.in. klubu LUKS Olympic</li> <li>• Aktywizacja osób starszych poprzez poszerzenie oferty edukacyjnej, integracyjnej i rozrywkowej, w tym zajęć i warsztatów tematycznych</li> <li>• Modernizacja placów zabaw</li> </ul>	<p>Zwiększenie stopnia zaangażowania mieszkańców w życie społeczne i rozwój Gminy, w tym zwiększenie liczby członków grup integrujących mieszkańców.</p> <p>Zwiększenie dostępu mieszkańców do kultury i sportu, w tym wydarzeń kulturalnych i zasobów kulturowych.</p> <p>Wzrost zainteresowania mieszkańców odbywającymi się na terenie Gminy wydarzeniami kulturalnymi i sportowymi oraz różnego rodzaju zajęciami.</p>	<ul style="list-style-type: none"> <li>• liczba zorganizowanych wydarzeń kulturalnych/ sportowych/ integracyjnych (szt.),</li> <li>• liczba mieszkańców biorących udział w organizowanych zajęciach (os.),</li> <li>• liczba zmodernizowanych/ doposażonych/ utworzonych obiektów kulturalnych/ sportowych/ miejsc integracji (szt.),</li> <li>• liczba organizacji pozarządowych współpracujących z Gminą w realizacji oferty rekreacyjnej dla mieszkańców (szt.).</li> </ul>

## 2.2. Studium uwarunkowań i kierunków zagospodarowania przestrzennego Gminy Słupia i miejscowe plany zagospodarowania przestrzennego.

Podstawowym dokumentem planistycznym określającym politykę przestrzenną gminy, w tym lokalne zasady zagospodarowania przestrzennego jest Studium uwarunkowań i kierunków zagospodarowania przestrzennego Gminy Słupia, które zostało przyjęte przez Radę Gminy Słupia w dniu 31 stycznia 2014 r. – uchwała nr XXXIII/117/14.

Miejscowy plan zagospodarowania przestrzennego stanowi podstawę planowania przestrzennego w gminie. Gmina Słupia zajmuje powierzchnię około 41 km<sup>2</sup>, z czego na koniec 2025 r. miejscowymi planami zagospodarowania przestrzennego objętych było 66% powierzchni gminy.

W 2025 roku Rada Gminy Słupia uchwaliła:

- UCHWAŁA NR XI/67/2025 RADY GMINY SŁUPIA z dnia 23 maja 2025 r. w sprawie przystąpienia do sporządzenia miejscowego planu zagospodarowania przestrzennego gminy Słupia, obejmującego fragment wsi Winna Góra

Ponadto trwały prace związane z procedurą sporządzania:

- planu ogólnego Gminy Słupia (uchwała NR IV/28/2024 Rady Gminy Słupia z dnia 30 sierpnia 2024 r. roku w sprawie przystąpienia do sporządzenia planu ogólnego Gminy Słupia),
- miejscowego planu zagospodarowania przestrzennego gminy Słupia, obejmującego fragment wsi Słupia (uchwała Rady Gminy Słupia nr VI/31/2024 z dnia 31 października 2024 roku w sprawie przystąpienia do sporządzenia miejscowego planu zagospodarowania przestrzennego gminy Słupia, obejmującego fragment wsi Słupia).

W roku 2025 Wójt wydał następujące decyzje o warunkach zabudowy:

- DECYZJA Nr 1/2025 znak RIGKiOŚ.6730.1.2025.MS z dnia 16 czerwca 2025r. – Budowa farmy fotowoltaicznej z niezbędną infrastrukturą techniczną, obręb Modła
- DECYZJA Nr 2/2025 znak RIGKiOŚ.6730.2.2025.MS z dnia 27 sierpnia 2025r. - Budowa 2 silosów zbożowych o wys. nie większej niż 10m wraz z płytą fundamentową, obręb Krosnowa

- DECYZJA Nr 3/2025 znak RIGKiOŚ.6730.3.2025.MS z dnia 07 października 2025r. - Budowa 7 budynków mieszkalnych jednorodzinnych wraz z drogą wewnętrzną o szer. min.5m, obręb Nowa Krosnowa

- DECYZJA Nr 4/2025 znak RIGKiOŚ.6730.5.2025.MS z dnia 07 października 2025r.- Budowa podziemnej instalacji zbiornikowej na gaz płynny o łącznej pojemności 6,4 m<sup>3</sup> na potrzeby gospodarstwa rolnego, obręb Krosnowa

- DECYZJA Nr 5/2025 znak RIGKiOŚ.6730.7.1.2025.MS z dnia 16 października 2025r.- - Budowa budynku mieszkalnego jednorodzinnego wraz z urządzeniami budowlanymi, obręb Bonarów

- Decyzja Nr 6/2025 znak RIGKiOŚ.6730.8.2025.MS z dnia 31 grudnia 2025r. -Zabudowa mieszkaniowa jednorodzinna, obręb Nowa Krosnowa.

Wójt w celu oceny aktualności studium uwarunkowań i kierunków zagospodarowania przestrzennego oraz miejscowych planów zagospodarowania przestrzennego na bieżąco dokonuje analizy zmian w zagospodarowaniu przestrzennym gminy, ocenia postępy w opracowywaniu miejscowych planów zagospodarowania przestrzennego.

Procedura sporządzenia miejscowego planu zagospodarowania przestrzennego określona w przepisach prawa średnio trwa do 2 lat.

### 2.3. Wieloletni program gospodarowania mieszkaniowym zasobem gminy Słupia na lata 2021– 2025

W 2025 roku gospodarowanie zasobem mieszkaniowym na terenie Gminy Słupia odbywało się w oparciu o Uchwałę nr XXII/126/2020 Rady Gminy Słupia z dnia 28 grudnia 2020 r. w sprawie Wieloletniego programu gospodarowania mieszkaniowym zasobem Gminy Słupia na lata 2021-2025.

Gmina w świetle obowiązujących przepisów zobowiązana jest do zapewnienia lokalu mieszkalnego osobom znajdującym się w trudnej sytuacji życiowej. Mieszkaniowy zasób Gminy Słupia jest położony wyłącznie na terenie gminy.

Lokalami i budynkami wchodzącymi w skład mieszkaniowego zasobu Gminy Słupia zarządza Wójt Gminy Słupia przy pomocy urzędu gminy. W Urzędzie prowadzi się dokumentację związaną z najmem lokali, obsługa finansów w zakresie poboru i windykacji należności z tytułu najmu oraz dokonuje się niezbędnych prac remontowo-budowlanych. W ciągu roku liczba mieszkańców nie uległa zmianie. Przeciętna powierzchnia użytkowa mieszkania wynosiła 47,81 m<sup>2</sup>, a ogółem, w przeliczeniu na jednego mieszkańca gminy – 0,22 m<sup>2</sup>.

W 2025 r. wszystkie mieszkania były wykorzystane, nie dokonano sprzedaży mieszkań znajdujących się wówczas w zasobie gminy, nie wszczęto żadnego postępowania eksmisyjnego dotyczącego opuszczenia lokali mieszkalnych, będących w zasobach gminy.

Na dzień 1 stycznia 2025 r. zaległości w opłatach za mieszkania będące w zasobie gminy wynosiły 251,91 zł, a płatności dotyczyły 1 mieszkania. Natomiast nadpłaty wynosiły 31,15 zł i dotyczyły 1 mieszkania. Na dzień 31 grudnia 2025 r. dane te przedstawiały się następująco: zaległości w opłatach za mieszkania będące w zasobie gminy wynosiły 1,08 zł, a płatności dotyczyły 1 mieszkania, natomiast nadpłaty nie wystąpiły.

W 2025 r. nie wypłacono żadnego dodatku mieszkaniowego z powodu braku takich wniosków.

Czynsz najmu za 1 m<sup>2</sup> powierzchni użytkowej lokali wchodzących w skład mieszkaniowego zasobu Gminy ustala się na podstawie stawki bazowej za 1 m<sup>2</sup> powierzchni użytkowej lokalu mieszkalnego z uwzględnieniem czynników obniżających lub podwyższających stawkę, takich jak wyposażenie budynku i lokalu w urządzenia techniczne i instalacje.

Gmina Słupia mimo istniejącego obowiązku, nie posiada lokali socjalnych. W celu zaspokajania ewentualnych potrzeb mieszkańców Gmina Słupia podnajmie takie lokale. Mieszkaniowy zasób Gminy stanowią 5 budynków obejmujące 13 lokali o łącznej powierzchni 580,53 m<sup>2</sup>.

Lp.	Położenie lokalu, miejscowość, nr domu, nr lokalu	Liczba izb	Powierzchnia użytkowa w m <sup>2</sup>	Wyposażenie	Stan techniczny	Sposób zagospodarowania
1.	Słupia 143 Dom Nauczyciela	4	47,38	łazienka, WC, c.o., sieć energetyczna, sieć wodociągowa	dobry	umowa najmu
2.	Słupia 143 Dom Nauczyciela	4	45,85	łazienka, WC, c.o., sieć energetyczna, sieć wodociągowa	dobry	umowa najmu
3.	Słupia 143 Dom Nauczyciela	3	38,19	łazienka, WC, c.o., sieć energetyczna, sieć wodociągowa	dobry	umowa najmu
4.	Słupia 143 Dom Nauczyciela	3	38,19	łazienka, WC, c.o., sieć energetyczna, sieć wodociągowa	dobry	umowa najmu
5.	Słupia 133 Ośrodek Zdrowia	3	46,00	łazienka, WC, c.o., sieć energetyczna, sieć wodociągowa	dobry	umowa najmu
6.	Słupia 133 Ośrodek Zdrowia	3	44,44	łazienka, WC, c.o., sieć energetyczna, sieć wodociągowa	dobry	umowa najmu
7.	Słupia 133 Ośrodek Zdrowia	2	31,10	łazienka, WC, c.o., sieć energetyczna, sieć wodociągowa	dobry	umowa najmu
8.	Winna Góra 40 Dom Nauczyciela	4	54,18	łazienka, WC, c.o., sieć energetyczna, sieć wodociągowa	dobry	umowa najmu
9.	Winna Góra 40 Dom Nauczyciela	4	43,66	łazienka, WC, c.o., sieć energetyczna, sieć wodociągowa	dobry	umowa najmu
10.	Winna Góra 40 Dom Nauczyciela	6	56,10	c.o., sieć energetyczna, sieć wodociągowa	dobry	umowa najmu
11.	Winna Góra 40 Dom Nauczyciela	4	43,66	łazienka, WC, c.o., sieć energetyczna, sieć wodociągowa	dobry	umowa najmu
12.	Zagórze 37A Dom Ludowy	5	80,80	łazienka, WC, c.o., sieć energetyczna, sieć wodociągowa	średni	umowa najmu
13	Słupia 144 (pomieszczenie tymczasowe)	2	10,975	WC, c.o., sieć energetyczna, sieć wodociągowa	średni	umowa najmu

W zasobie gminy w 2025 r. znajdowały się następujące budynki niemieszkalne które wykorzystano w następujący sposób:

- budynek Urzędu Gminy w Słupi,
- budynek Ośrodka Zdrowia w Słupi, wykorzystywany na potrzeby Niepublicznego Zakładu Opieki Zdrowotnej w Słupi, punkt apteczny oraz świetlicę wiejską,
- budynek agronomówki przy Urzędzie Gminy w Słupi, w którym poszczególne pomieszczenia wykorzystywane są na gabinet weterynaryjny, magazyn OC, zakład fryzjerski,
- budynek Szkoły Podstawowej w Słupi,
- budynek Szkoły Podstawowej w Winnej Górze,
- budynek strażnicy OSP w Modle, wykorzystywany na potrzeby jednostki OSP w Modle oraz na świetlicę wiejską,
- budynek świetlicy wiejskiej w Winnej Górze,
- budynek dawnego Urzędu Gminy, który obecnie stanowi zasób wolny,
- dwa garaże na terenie Ośrodka Zdrowia w Słupi, wykorzystywane na potrzeby gospodarcze,
- garaż przy budynku Urzędu Gminy w Słupi, wykorzystywany na potrzeby gospodarcze,
- budynek Domu Ludowego w Zagórze, wykorzystywany na potrzeby jednostki OSP Zagórze, świetlicę wiejską.
- garaż przy Szkole Podstawowej w Słupi, wykorzystywany na potrzeby gospodarcze,
- garaż przy Szkole Podstawowej w Winnej Górze, wykorzystywany na potrzeby gospodarcze.

#### 2.4. Plan Gospodarki Niskoemisyjnej Gminy Słupia

Plan Gospodarki Niskoemisyjnej dla Gminy Słupia został przyjęty Uchwałą Nr XIX/91/16 Rady Gminy Słupia z dnia 28 czerwca 2016 r.

Istotą założeń Planu Gospodarki Niskoemisyjnej (PGN) jest określenie kluczowych obszarów działań oraz możliwości osiągnięcia, przyjętego przez Gminę, celu w zakresie redukcji emisji CO<sub>2</sub>. Ma on m.in. przyczynić się do osiągnięcia celów określonych w pakiecie klimatyczno-energetycznym, tj.:

- redukcji emisji gazów cieplarnianych;
- zwiększenia udziału energii pochodzącej ze źródeł odnawialnych;
- redukcji zużycia energii finalnej, co ma zostać zrealizowane poprzez podniesienie efektywności energetycznej,

**CEL GŁÓWNY Planu Gospodarki Niskoemisyjnej Gminy Słupia to:  
Realizacja Pakietu Klimatyczno-Energetycznego.**

Realizacja celów założonych w Planie ma doprowadzić do stworzenia w Gminie Słupia bardziej przyjaznej dla środowiska przyrodniczego oraz bezpiecznej i efektywnej infrastruktury energetycznej, z uwzględnieniem wymogów ochrony środowiska. Efektem działań będzie redukcja emisji zanieczyszczeń do powietrza (w tym: CO<sub>2</sub>, pyłków, dwutlenku siarki oraz tlenków azotu), dzięki czemu poprawi się jakość powietrza na terenie Gminy Słupia, a ilość emitorów zanieczyszczeń ulegnie zmniejszeniu.

Cel główny zrealizowany zostanie poprzez następujące cele strategiczne:

1. Zmniejszenie emisji gazów cieplarnianych pochodzących w szczególności ze źródeł niskiej emisji w Gminie Słupia.
2. Zwiększenie zużycia energii ze źródeł odnawialnych w bilansie energetycznym Gminy Słupia.
3. Zmniejszenie energochłonności obiektów z terenu Gminy Słupia.
4. Zwiększenie świadomości ekologicznej społeczności lokalnych, ze szczególnym uwzględnieniem promocji OZE oraz podniesienie świadomości mieszkańców Gminy Słupia na temat efektywności energetycznej budynków i efektywnej gospodarki odpadami komunalnymi.

## 2.5. Program usuwania azbestu i wyrobów zawierających azbest z terenu Gminy Słupia na lata 2014-2032

Całkowita ilość wyrobów/odpadów zawierających azbest zinwentaryzowanych i znajdujących się na terenie Gminy Słupia to 257 587 m<sup>2</sup> tj. 3606 Mg.

Celem PROGRAMU jest bezpieczne usunięcie azbestu i wyrobów zawierających azbest z obszaru gminy Słupia. Cel ten osiągamy poprzez realizację niżej wymienionych zadań określonych w Programie:

- zwiększenie zakresu wiedzy mieszkańców na temat azbestu, i jego bezpiecznego użytkowania i usuwania (likwidacja przyzwolenia społecznego na nielegalne zachowania związane z azbestem nieuprawniony demontaż i wyrzucanie eternitu m.in. do lasów)
- stworzenie właściwych warunków do wdrożenia obowiązujących przepisów prawnych oraz dobrych praktyk związanych z wyrobami azbestowymi.
- stworzenie sprzyjających warunków usuwania wyrobów azbestowych w całym okresie działania PROGRAMU.
- prowadzenie monitorowania powstawania odpadów azbestowych i gospodarki nimi.
- stworzenie systemu dotowania usuwania azbestu.

Dzięki przyjętemu Regulaminowi sfinansowania zadań z zakresu usuwania azbestu i wyrobów zawierających azbest z terenu Gminy Słupia - Uchwała Nr IV/22/15 Rady Gminy Słupia z dnia 28 stycznia 2015 roku – może zostać odebrany od mieszkańców gminy azbest (eternit).

W 2025 roku odebrano eternit z 53 posesji z terenu gminy Słupia w ilości 164,64 Mg. Pozyskano na ten cel dotację z WFOŚiGW w Łodzi w wysokości 74 088,00 zł, koszt całkowity zadania wyniósł: 110 065,13 zł.

Ponadto w 2025 roku Gmina Słupia składała wniosek do WFOŚiGW na dofinansowanie odbioru azbestu od rolników, którym ARIMR rozliczyła i wypłaciła środki. W roku 2025 eternit został odebrany z 4 gospodarstw rolnych w ilości 21,99 Mg. Całość zadania została zrealizowana i zapłacona ze środków WFOŚiGW w Łodzi na kwotę 15 392,96 zł.

Ogółem w latach 2011-2025 odebrano od mieszkańców 1402,576 Mg azbestu tj. ok 38,87 % całkowitego zinwentaryzowanego azbestu na terenie gminy.

## 2.6. Gminny Program Profilaktyki Rozwiązywania Problemów Alkoholowych oraz Przeciwdziałania Narkomanii w 2025 roku

Gminny Program Przeciwdziałania Alkoholizmowi i Przeciwdziałania Narkomanii w Gminie Słupia realizowany był w 2025 roku zgodnie z obowiązującymi przepisami prawa oraz uchwałą Rady Gminy Słupia.

Program stanowi element lokalnej polityki społecznej i obejmuje działania z zakresu profilaktyki, terapii oraz wsparcia osób uzależnionych i ich rodzin. Jego głównym celem jest ograniczenie skali problemów związanych z nadużywaniem alkoholu oraz przeciwdziałanie skutkom społecznym uzależnień, w szczególności w środowisku rodzinnym i szkolnym. Realizacja programu finansowana była ze środków pochodzących z opłat za zezwolenia na sprzedaż napojów alkoholowych oraz z dodatkowej opłaty od sprzedaży napojów alkoholowych w opakowaniach do 300 ml.

### **Wspieranie środowisk trzeźwościowych**

W 2025 roku na terenie gminy funkcjonowała grupa AA „Przystań”, współpracująca z Gminną Komisją Rozwiązywania Problemów Alkoholowych.

W okresie sprawozdawczym odbyły się:

- 52 mityngi zamknięte dla osób uzależnionych,
- 12 mityngów otwartych, dostępnych dla mieszkańców gminy i rodzin osób uzależnionych.

łącznie zorganizowano 64 spotkania.

Spotkania stanowiły istotny element systemu wsparcia osób utrzymujących abstynencję oraz zapobiegania nawrotom choroby alkoholowej. Działalność grupy sprzyja budowaniu odpowiedzialności za proces zdrowienia oraz wzmacnianiu motywacji do trwałej zmiany.

W ramach działań integracyjnych i wzmacniających członkowie grupy uczestniczyli w ogólnopolskim spotkaniu trzeźwościowym, co sprzyjało wymianie doświadczeń oraz umacnianiu postaw abstynenckich.

W ramach programu zapewniono mieszkańcom dostęp do specjalistycznej pomocy terapeutycznej w Punkcie Pomocy Rodzinie.

W 2025 roku zrealizowano:

- 22 spotkania grupowe dla osób współuzależnionych,
- 22 spotkania grupowe dla osób uzależnionych,
- 74 konsultacje indywidualne,
- 11 sesji małżeńskich,
- 7 interwencji w sytuacjach kryzysowych.

Ze wsparcia skorzystało łącznie 45 osób. Obecnie w programie leczenia uczestniczy 19 osób: 10 rozpoczęło proces trzeźwienia, a 9 bierze udział w spotkaniach sporadycznie. Należy podkreślić, że skuteczność terapii w dużej mierze zależy od gotowości uczestników do zmiany oraz systematycznej pracy nad sobą. Proces terapeutyczny wymaga zaangażowania zarówno osób uzależnionych, jak i specjalistów, a każda osoba podejmująca leczenie oraz każda rodzina korzystająca ze wsparcia stanowi realną zmianę w społeczności lokalnej. Praca z osobami, które nie są jeszcze gotowe na zmianę, jest trudna i wymaga cierpliwości, konsekwencji oraz wsparcia ze strony grupy i terapeutów.

Działalność Punktu Pomocy Rodzinie zapewnia mieszkańcom gminy realny i lokalnie dostępny system wsparcia, ograniczając konieczność kierowania osób potrzebujących do placówek specjalistycznych poza terenem gminy.

### **Działania profilaktyczne w szkołach**

W 2025 roku realizowano programy profilaktyczne w szkołach podstawowych na terenie gminy. Działania obejmowały warsztaty edukacyjne dla uczniów oraz wsparcie kadry pedagogicznej w zakresie rozpoznawania i reagowania na zachowania ryzykowne.

Zakres działań obejmował profilaktykę alkoholową, przeciwdziałanie uzależnieniom behawioralnym oraz wzmacnianie kompetencji społecznych uczniów.

Łączna liczba uczestników wszystkich działań profilaktycznych przekroczyła 100 osób.

### **Dodatkowe działania profilaktyczne**

W ramach programu zorganizowano spotkanie edukacyjno-profilaktyczne skierowane do mieszkańców gminy, mające na celu zwiększenie świadomości w zakresie problematyki uzależnień oraz sposobów wspierania osób w kryzysie.

Zakupiono materiały profilaktyczne oraz nagrody w konkursach promujących zdrowy styl życia wśród dzieci i młodzieży.

Członkowie Gminnej Komisji Rozwiązywania Problemów Alkoholowych wraz z pełnomocnikiem uczestniczyli w szkoleniach podnoszących kwalifikacje w zakresie realizacji zadań ustawowych.

### **Finansowanie programu – środki faktycznie wykorzystane**

W 2025 roku na realizację gminnego programu profilaktyki i rozwiązywania problemów alkoholowych Gmina dysponowała łącznie kwotą 72 422,82 zł, w tym:

- zezwolenia alkoholowe: 57 301,75 zł,
- „małpki”: 15 121,07 zł.

Wydatki w 2025 roku wyniosły łącznie 66 496,32 zł, w tym:

- „małpki”: 9 000,00 zł,
- zezwolenia: 57 496,32 zł.

### **Wynik finansowy**

W 2025 roku na realizację Gminnego Programu Przeciwdziałania Alkoholizmowi i Przeciwdziałania Narkomanii wydatkowano łącznie 66 496,32 zł. Środki te przeznaczono na:

- funkcjonowanie Punktu Pomocy Rodzinie, badania biegłych oraz diety członków Komisji – 34 360,00 zł,
- realizację działań profilaktycznych w szkołach oraz dla dorosłych – 16 819,60 zł,
- wynagrodzenie Pełnomocnika ds. Rozwiązywania Problemów Alkoholowych wraz z pochodnymi – 12 694,51 zł,

- opłaty sądowe, szkolenia oraz materiały – 2 622,21 zł.

Realizacja programu zakończyła się nadwyżką w wysokości 5 926,50 zł, która zostanie przeznaczona na realizację zadań w 2026 roku, zgodnie z obowiązującymi przepisami.

### **Ocena sytuacji społecznej**

Problem uzależnienia od alkoholu nadal stanowi istotne wyzwanie społeczne na terenie Gminy Słupia. Nadużywanie alkoholu wiąże się z negatywnymi konsekwencjami w sferze rodzinnej i społecznej, w tym z destabilizacją życia rodzinnego, konfliktami małżeńskimi, przemocą domową oraz trudnościami wychowawczymi.

Szczególnie istotne są skutki, jakie problem uzależnienia wywiera na dzieci i młodzież wychowujące się w rodzinach dotkniętych tym zjawiskiem. Doświadczenia te mogą rzutować na ich dalsze funkcjonowanie społeczne i emocjonalne.

Z tego względu systematyczne prowadzenie działań profilaktycznych oraz zapewnienie dostępu do wsparcia terapeutycznego pozostaje zadaniem o charakterze priorytetowym. Każda osoba podejmująca leczenie oraz każda rodzina korzystająca z pomocy specjalistycznej przyczynia się do ograniczania negatywnych skutków uzależnień w środowisku lokalnym.

Realizacja programu w 2025 roku była możliwa dzięki zabezpieczeniu środków finansowych przez Radę Gminy Słupia. Należy podkreślić, że wsparcie Rady Gminy umożliwiło zapewnienie ciągłości funkcjonowania Punktu Pomocy Rodzinie, realizację programów profilaktycznych w szkołach oraz prowadzenie działań edukacyjnych skierowanych do mieszkańców.

Realizacja Gminnego Programu Przeciwdziałania Alkoholizmowi i Przeciwdziałania Narkomanii w 2025 roku przebiegała zgodnie z przyjętymi założeniami i umożliwiła utrzymanie lokalnego systemu wsparcia w obszarze przeciwdziałania uzależnieniom. Kontynuacja działań w kolejnych latach jest w pełni uzasadniona z uwagi na utrzymujące się potrzeby społeczne w zakresie profilaktyki oraz wsparcia rodzin dotkniętych problemem alkoholowym.

Ważnym elementem działań będzie organizacja kolejnych spotkań z ekspertami – terapeutami, specjalistami ds. profilaktyki i motywatorami – które będą stanowiły formę edukacyjną i motywacyjną, wzmacniając proces zdrowienia i profilaktyki.

Kontynuowane będą także programy profilaktyczne realizowane w szkołach, zarówno wśród dzieci i młodzieży, jak i w formie szkoleń dla kadry pedagogicznej, aby skutecznie przeciwdziałać inicjacji alkoholowej i zagrożeniom związanym z uzależnieniami behawioralnymi.

Dodatkowo istotne będzie dalsze wzmocnienie współpracy z rodzinami oraz środowiskiem szkolnym, tak aby profilaktyka i wsparcie były skuteczniejsze i obejmowały jak najszerszy krąg osób zagrożonych uzależnieniami.

## 2.7. Program współpracy z organizacjami pozarządowymi oraz podmiotami wymienionymi w art. 3 ust. 3 ustawy o działalności pożytku publicznego i wolontariacie

Program współpracy z organizacjami pozarządowymi został przyjęty przez Radę Gminy Słupia Uchwałą Nr **VI/34/2024** Rady Gminy Słupia z dnia 31 października 2024 roku w sprawie uchwalenia Programu Współpracy Gminy Słupia z organizacjami pozarządowymi oraz podmiotami wymienionymi w art. 3 ust. 3 ustawy o działalności pożytku publicznego i o wolontariacie na 2025 rok. Celem programu jest określenie czytelnych zasad w zakresie wspierania przez gminę działań organizacji pozarządowych, które na zasadach suwerenności i partnerstwa mogą w znacznym stopniu wspomóc działania samorządu w sferach działań publicznych. W ramach współpracy z organizacjami pozarządowymi w 2025 roku gmina sfinansowała realizację zadań własnych w zakresie:

1. Upowszechniania kultury fizycznej i sportu.
2. Ochrony i promocji zdrowia.

W dniu 13 lutego 2025 roku Zarządzeniem Nr 12/2025 Wójta Gminy Słupia został ogłoszony otwarty konkurs ofert na realizację zadań publicznych w 2025 roku w sferze upowszechniania kultury fizycznej i sportu na zadania:

- 1) upowszechnianie kultury fizycznej i sportu dla dzieci i młodzieży na terenie Gminy Słupia dotyczące dyscypliny „Piłka nożna” - kwota przeznaczona na realizację tego zadania – 30.000,00 zł
- 2) upowszechniania kultury fizycznej i sportu na terenie Gminy Słupia dotyczące dyscypliny „ Piłka nożna” w kategorii wiekowej senior – kwota na realizację zadania 40.000,00 zł
- 3) upowszechnianie kultury fizycznej i sportu dzieci i młodzieży na terenie Gminy Słupia dotyczące dyscypliny „Korfbal” – kwota 23.000,00 zł

Do wyznaczonego terminu składania ofert (10.03.2025r.) wpłynęły trzy oferty Ludowego Uczniowskiego Klubu Sportowego „OLYMPIC” Słupia.

W celu rozpatrzenia złożonych ofert Wójt Gminy Słupia Zarządzeniem Nr 15/2025 z dnia 06.03.2025 roku powołał komisję konkursową do przeprowadzenia otwartego konkursu ofert realizacji zadań publicznych w zakresie programu współpracy Gminy Słupia z organizacjami pozarządowymi oraz podmiotami wymienionymi w art. 3 ust.3 ustawy o działalności pożytku publicznego i wolontariacie. Komisja stwierdziła, że złożone oferty spełniały wszystkie warunki konkursu. Przedłożona kalkulacja kosztów realizacji zadania była przejrzysta i realnie odzwierciedlała wykonanie zleconego zadania. Zostały podpisane umowy z Ludowym Uczniowskim Klubem Sportowym „OLYMPIC” Słupia .

Z wykonania powyższych zadań Zleceniobiorca terminowo przedłożył sprawozdania. Z przedłożonych sprawozdań z wykonania zadania publicznego za 2025 rok wynika, że zakładane cele i rezultaty zostały osiągnięte. Dotacje na realizację zadań wymienionych w punkcie 1 - 3 zostały wykorzystane w całości.

W realizacji zadania w pkt 1 wzięło udział 48 zawodników którzy tworzyli trzy drużyny zgłoszone do rozgrywek ligowych. Drużyny rozgrywały sparingi w ramach przygotowań do rozgrywek ligowych. Zorganizowano 4 turnieje o charakterze otwartym, promując aktywny wypoczynek i ideę fair play. Zawodnicy klubu wzięli udział w 4 turniejach organizowanych przez ościenne kluby. Drużyna „młodzik” w rundzie wiosennej zajęła 7 miejsce w tabeli w rozgrywkach organizowanych przez OZPN, natomiast drużyna „junior”-5 miejsce. W kategorii

„żak” rozgrywki prowadzone były bez klasyfikacji , jednak drużyna prezentowała wysoki poziom gry. Ponadto utworzona została drużyna „skrzat”.

W realizacji zadania w pkt 2 udział wzięło 30 osób. Zawodnicy startowali w rozgrywkach Klasy A. W ramach przygotowań do rozgrywek ligowych rozegrano 5 sparingów. W rundzie wiosennej w rozgrywkach organizowanych przez OZPN drużyna seniorów zajęła 8 miejsce w tabeli co pozwoliło utrzymać pozycję w klasie A. Runda jesienna natomiast przyniosła progres i zakończyła się 5 miejscem. Sukcesem okazała się inwestycja w młodych gdyż klub otrzymał nagrodę z ŁZPN w programie PROJUNIOR. Drużyna wzięła udział w rozgrywkach Pucharu Polski, Turnieju o Puchar Starosty, oraz Mistrzostwach Powiatu Skierniewickiego w PN-halowej. Część zawodników wzięła udział w Lidze Futsalu.

W realizacji zadania w pkt 3 wzięły udział 42 osoby w różnych kategoriach wiekowych: U9, U11, U13, U15. Oprócz rozgrywek ligowych zawodnicy brali udział w Ogólnopolskim Turnieju Korfballu w Konstancinie Jeziorna, Mikołajkowym Turnieju Korfballu w Warszawie oraz Międzynarodowym Turnieju Korfballu w Otrokovicach. Zorganizowano również Turniej z Gwiazdami, w którym wzięło udział 40 zawodników -dzieci z rodzicami, oraz wychowankowie klubu a obecnie członkinie Kadry Narodowej.

We wszystkich zadaniach spełniono założone cele: wdrażanie zdrowego stylu życia, aktywne spędzanie czasu wolnego, integrację i uspołecznianie, a także podnoszenie poziomu sprawności fizycznej poprzez treningi i wyrównanie deficytów rozwojowych spowodowanych pandemią.

W dniu 13 lutego 2025 roku Zarządzeniem Nr 11/2025 Wójta Gminy Słupia został ogłoszony otwarty konkurs ofert na realizację zadań publicznych w 2025 roku w sferze ochrony i promocji zdrowia na zadania:

-dofinansowanie turnusu rehabilitacyjnego jako profilaktyka progresji zmian zwyrodnieniowych kręgosłupa i kończyn dla mieszkańców Gminy Słupia. Kwota przeznaczona na realizację tego zadania – 35.000,00 zł

Do wyznaczonego terminu składania ofert (10.03.2025r.) wpłynęła jedna oferta Stowarzyszenia Rozwoju Ziemi Słupieckiej w Słupi, 96-128 Słupia.

W celu rozpatrzenia złożonych ofert Wójt Gminy Słupia Zarządzeniem Nr 15/2025 z dnia 06.03.2025 roku powołał komisję konkursową do przeprowadzenia otwartego konkursu ofert realizacji zadań publicznych w zakresie programu współpracy Gminy Słupia z organizacjami pozarządowymi oraz podmiotami wymienionymi w art. 3 ust.3 ustawy o działalności pożytku publicznego i wolontariacie. Komisja stwierdziła, że oferta dotycząca powyższego zadania spełniała wszystkie warunki konkursu. Przedłożona kalkulacja kosztów realizacji zadania była przejrzysta i realnie odzwierciedlała wykonanie zleconego zadania. W dniu 20 marca 2025 roku została podpisana umowa ze Stowarzyszeniem Rozwoju Ziemi Słupieckiej.

Zleceniobiorca terminowo przedłożył sprawozdanie z wykonania zadania publicznego. Z przedłożonego sprawozdania z wykonania zadania publicznego za 2025 rok wynika, że zakładane cele i rezultaty zostały osiągnięte.

W ramach zadania w turnusie 14 dniowym wzięło udział 40 uczestników mających problemy z kręgosłupem i inne schorzenia zwyrodnieniowe. Turnus odbył się w okolicach nadmorskich. Uczestnicy skorzystali z różnych zabiegów poprawiających stan zdrowia a także poznali metody ćwiczeń na siłowniach plenerowych oraz spaceru nordic walking. 82% uczestników turnusu wypowiedziało się pozytywnie na temat przeprowadzonych zabiegów.

Dotacja na realizację zadań została wykorzystana w całości.

## **2.8. Program opieki nad zwierzętami bezdomnymi oraz zapobiegania bezdomności zwierząt na terenie Gminy Słupia.**

Program opieki nad zwierzętami bezdomnymi oraz zapobiegania bezdomności zwierząt na terenie gminy Słupia podjęty był uchwałą Rady Gminy Słupia i określał on zasady opieki nad zwierzętami bezdomnymi oraz zasady zapobiegania bezdomności zwierząt na terenie gminy Słupia w 2025 roku.

Celami programu było:

1) zapewnienie opieki nad zwierzętami bezdomnymi w rozumieniu art. 4 pkt. 16 ustawy z dnia 21 sierpnia 1997 r. o ochronie zwierząt (t. j. Dz. U. z 2017 r. poz. 1840);

- 2) zapobieganie bezdomności zwierząt;
- 3) zmniejszanie populacji bezdomnych zwierząt;
- 4) zapewnienie opieki kotom wolno żyjącym;
- 5) zapewnienie opieki rannym zwierzętom.

Realizacja programu obejmowała:

- 1) zapewnienie bezdomnym zwierzętom miejsca w schronisku;
- 2) zapewnienie całodobowej opieki weterynaryjnej zwierzętom rannym i powypadkowym;
- 3) opiekę nad wolno żyjącymi kotami;
- 4) odławianie bezdomnych zwierząt;
- 5) sterylizację albo kastrację zwierząt w schronisku dla zwierząt;
- 6) poszukiwanie właścicieli dla bezdomnych zwierząt;
- 7) usypianie ślepych miotów;
- 8) zapewnienie miejsca dla bezdomnych zwierząt gospodarskich we wskazanym gospodarstwie rolnym;
- 9) zapewnienie całodobowej opieki weterynaryjnej w przypadkach zdarzeń drogowych z udziałem zwierząt.

Od 2025 bezdomne zwierzęta z terenu Gminy Słupia przebywają w schronisku Prima-Vet Dariusz Różycki ul. Polna 10, 05-530 Czaplinek. Do schroniska w Czaplinku zostało przeniesione 7 psów, w 2025 roku wyłapane zostały jeszcze 2 szt., odnotowano 0 zgonów, a w ramach akcji adopcyjnej 6 psów znalazło nowych właścicieli. Na koniec 2025 roku w schronisku przebywały 3 bezdomne zwierzęta.

Środki finansowe wydatkowane poprzez realizowanie stosownych umów na wykonanie określonych usług z podmiotami wymienionymi w programie oraz innymi świadczącymi usługi w tym zakresie wyniosły: 61 523,60 zł z czego:

- za przejęcie i wyłapanie zwierząt 38 124,00 zł,
- gotowość do interwencji drogowych z udziałem zwierząt 6 000,00 zł,
- interwencje z udziałem zwierząt oraz utylizacja padłych zwierząt 2 239,60 zł,

- zabiegi sterylizacji/ kastracji 14 660,00 zł

W roku 2025 w ramach akcji sterylizacji zwierząt udało się wysterylizować/wykastrować oraz zaczipować 33 zwierząt właścicielskich w tym: 19 psów i 14 kotów. Koszt zabiegów wyniósł 14 660,00 zł.

### 3. Finanse gminy

#### Rok 2025

Budżet Gminy Słupia w 2025 roku uchwalony został uchwałą Rady Gminy Rada Gminy w Słupi nr VIII/47/2024 z dnia 30.12.2024 roku, zakładał:

- uzyskanie dochodów w kwocie 27 511 242,29 zł;
- realizację wydatków na poziomie 26 734 998,29 zł;
- pozyskanie przychodów w kwocie 0,00 zł;
- realizację rozchodów na poziomie 776 244,00 zł.

Różnica między planem dochodów a planem wydatków wynosiła 776 244,00 zł i stanowiła planowaną nadwyżkę budżetu Gminy Słupia na 2025 rok. Powstała planowana nadwyżka budżetu została przeznaczona na rozchody.

W 2025 roku dokonano łącznie 25 zmian budżetu uchwałami Rady Gminy Rada Gminy w Słupi.

W wyniku wprowadzonych zmian w ciągu roku:

- plan dochodów wzrósł o 3 171 581,14 zł do kwoty 30 682 823,43 zł;
- plan wydatków wzrósł o 3 228 097,11 zł do kwoty 29 963 095,40 zł;
- plan przychodów wzrósł o 56 515,97 zł do kwoty 56 515,97 zł;
- plan rozchodów nie uległ zmianie.

Na dzień 31 grudnia 2025 roku budżet Gminy Słupia zamknął się nadwyżką budżetową w kwocie 719 728,03 zł stanowiącą różnicę między planem dochodów a planem wydatków.

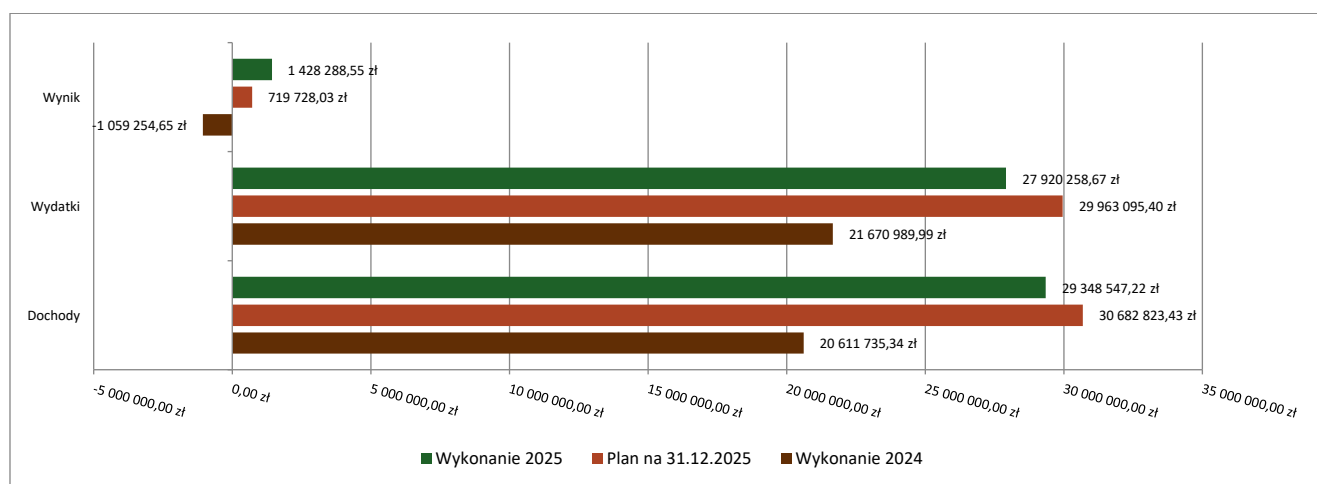
Syntetyczne zestawienie wartości dochodów, wydatków oraz wyniku finansowego wg planu na dzień 1 stycznia 2025 roku, planu na dzień 31 grudnia 2025 roku oraz wykonania za 2025 rok ujęto w ramach poniższej tabeli.

**Tabela 1: Podstawowe dane budżetowe.**

Wyszczególnienie	Plan na 1.01.2025 r. (w zł)	Plan na 31.12.2025 r. (w zł)	Wykonanie (w zł)	Realizacja planu po zmianach (w %)
Dochody	27 511 242,29	30 682 823,43	29 348 547,22	95,65%
Wydatki	26 734 998,29	29 963 095,40	27 920 258,67	93,18%
<b>Wynik</b>	<b>776 244,00</b>	<b>719 728,03</b>	<b>1 428 288,55</b>	-

Porównanie salda budżetu planowanego i wykonanego na koniec 2025 roku na przestrzeni lat 2024-2024 ujęto na wykresie poniżej.

Wykres 1: Wynik budżetu Gminy Słupia w 2025 roku w porównaniu do roku 2024.



## Dochody ogółem

Dochody budżetu Gminy w 2025 roku wyniosły 29 348 547,22 zł, a ich realizacja stanowiła 95,65% planu wynoszącego 30 682 823,43 zł. Realizację planu dochodów w 2025 roku przedstawiają tabele poniżej.

Tabela 2: Realizacja planu dochodów w 2025 roku w Gminie Słupia.

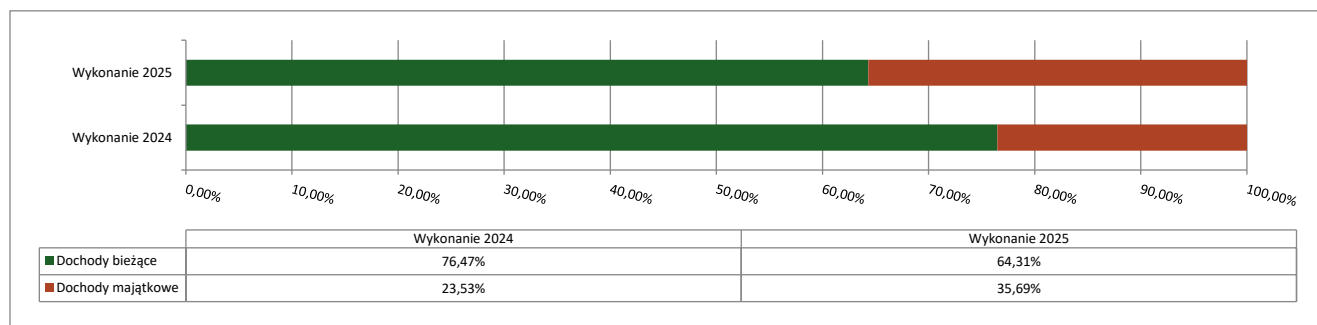
Wyszczególnienie	Plan na 1.01.2025 r. (w zł)	Plan na 31.12.2025 r. (w zł)	Wykonanie (w zł)	Realizacja planu po zmianach (w %)	Udział (w %)
Dochody bieżące	18 303 723,02	19 993 818,40	18 873 199,96	94,40%	64,31%
Dochody majątkowe	9 207 519,27	10 689 005,03	10 475 347,26	98,00%	35,69%
<b>RAZEM DOCHODY OGÓŁEM</b>	<b>27 511 242,29</b>	<b>30 682 823,43</b>	<b>29 348 547,22</b>	<b>95,65%</b>	<b>100,00%</b>

Tabela 3: Realizacja planu dochodów w 2025 roku w Gminie Słupia według działów klasyfikacji budżetowej.

Dział	Wyszczególnienie	Plan na 1.01.2025 r. (w zł)	Plan na 31.12.2025 r. (w zł)	Wykonanie (w zł)	Realizacja planu po zmianach (w %)	Udział (w %)
758	Różne rozliczenia	12 188 229,69	12 300 339,38	11 173 772,84	90,84%	38,07%
756	Dochody od osób prawnych, od osób fizycznych i od innych jednostek nieposiadających osobowości prawnej oraz wydatki związane z ich poborem	9 184 351,71	9 243 174,90	9 278 832,63	100,39%	31,62%
900	Gospodarka komunalna i ochrona środowiska	3 160 280,00	3 941 039,00	3 679 141,46	93,35%	12,54%
855	Rodzina	1 012 502,00	1 416 842,00	1 398 997,75	98,74%	4,77%
010	Rolnictwo i łowiectwo	805 000,00	1 314 421,79	1 314 327,51	99,99%	4,48%
700	Gospodarka mieszkaniowa	115 000,00	405 000,00	402 468,17	99,37%	1,37%

Dział	Wyszczególnienie	Plan na 1.01.2025 r. (w zł)	Plan na 31.12.2025 r. (w zł)	Wykonanie (w zł)	Realizacja planu po zmianach (w %)	Udział (w %)
754	Bezpieczeństwo publiczne i ochrona przeciwpożarowa	382 549,39	382 549,39	380 157,56	99,37%	1,30%
852	Pomoc społeczna	217 789,00	285 616,16	284 362,09	99,56%	0,97%
400	Wytwarzanie i zaopatrywanie w energię elektryczną, gaz i wodę	210 000,00	260 000,00	283 949,84	109,21%	0,97%
801	Oświata i wychowanie	50 000,00	286 577,51	276 145,69	96,36%	0,94%
600	Transport i łączność	0,00	278 425,80	269 065,33	96,64%	0,92%
750	Administracja publiczna	145 010,50	158 047,50	219 337,10	138,78%	0,75%
752	Obrona narodowa	0,00	218 000,00	215 329,95	98,78%	0,73%
926	Kultura fizyczna	0,00	99 999,00	99 999,01	100,00%	0,34%
751	Urzędy naczelnych organów władzy państwowej, kontroli i ochrony prawa oraz sądownictwa	530,00	51 044,00	51 038,50	99,99%	0,17%
100	Górnictwo i kopalnictwo	40 000,00	40 000,00	21 525,80	53,81%	0,07%
854	Edukacyjna opieka wychowawcza	0,00	1 747,00	95,99	5,49%	< 0,01%
<b>RAZEM DOCHODY OGÓŁEM</b>		<b>27 511 242,29</b>	<b>30 682 823,43</b>	<b>29 348 547,22</b>	<b>95,65%</b>	<b>100,00%</b>

Wykres 2: Struktura dochodów ogółem Gminy Słupia w 2025 roku w porównaniu do roku 2024.



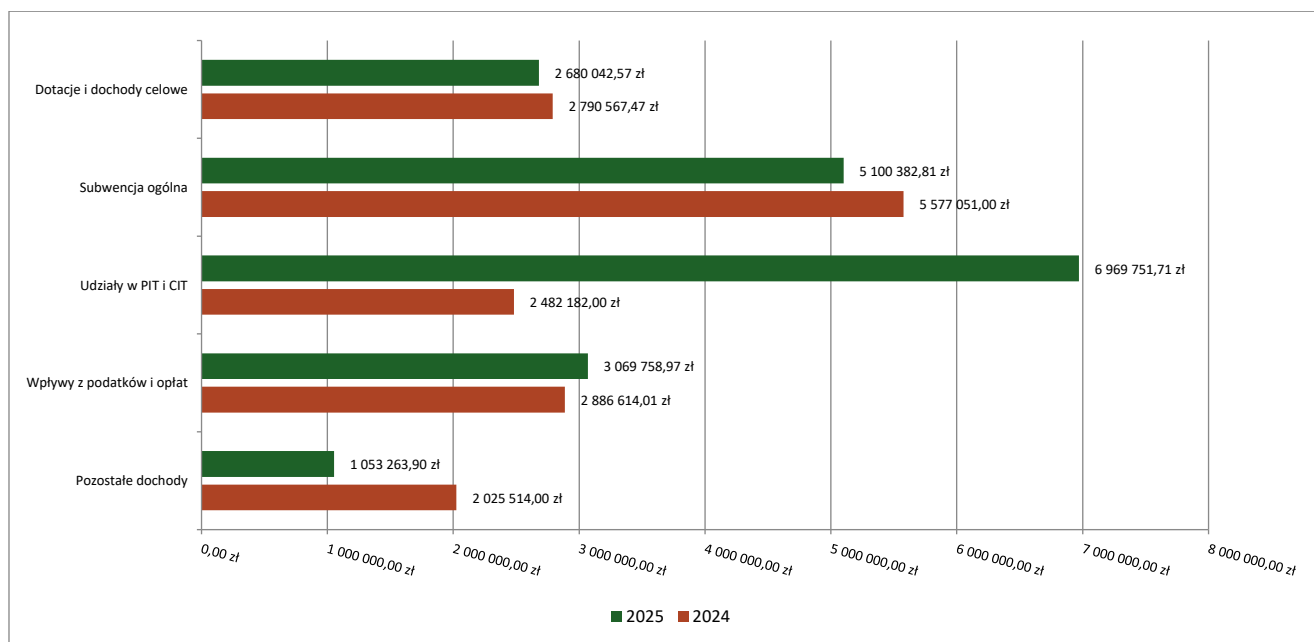
## Dochody bieżące

W strukturze dochodów znaczący udział odgrywiają dochody bieżące, które w 2025 roku zostały wykonane na poziomie 18 873 199,96 zł, tj. w 94,40% w stosunku do planu wynoszącego 19 993 818,40 zł. Wartości zrealizowanych w 2025 roku dochodów bieżących według głównych źródeł przedstawia poniżej tabela.

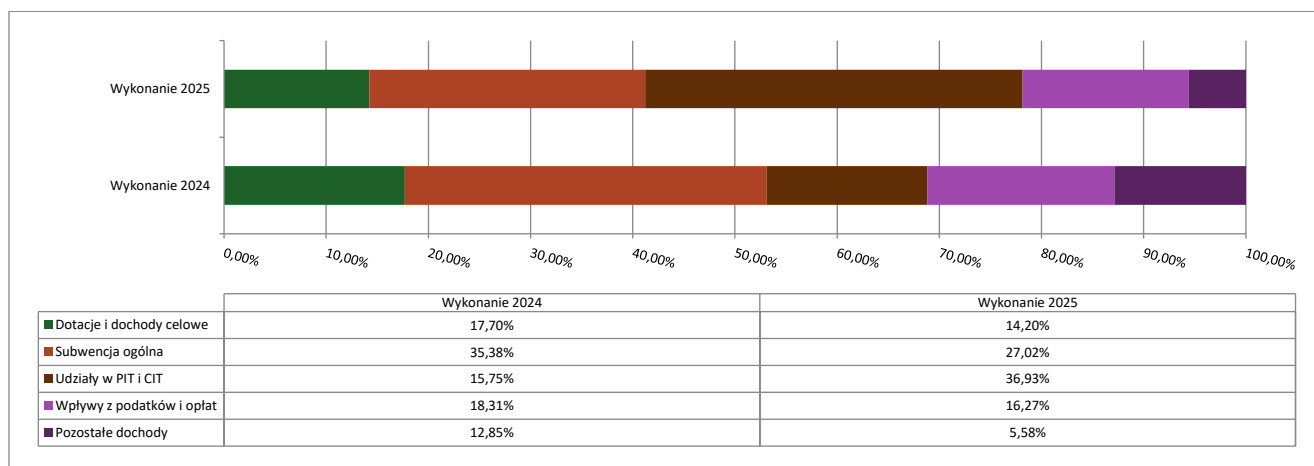
Tabela 4: Realizacja planu dochodów bieżących w 2025 roku w Gminie Słupia.

Wyszczególnienie	Plan na 1.01.2025 r. (w zł)	Plan na 31.12.2025 r. (w zł)	Wykonanie (w zł)	Realizacja planu po zmianach (w %)	Udział (w %)
Dotacje i dochody celowe	1 330 831,50	2 784 945,99	2 680 042,57	96,23%	14,20%
Subwencja ogólna	5 054 059,81	5 100 382,81	5 100 382,81	100,00%	27,02%
Udziały w PIT i CIT	6 969 751,71	6 969 751,71	6 969 751,71	100,00%	36,93%
Wpływy z podatków i opłat	3 010 080,00	3 070 903,19	3 069 758,97	99,96%	16,27%
Pozostałe dochody	1 939 000,00	2 067 834,70	1 053 263,90	50,94%	5,58%
<b>RAZEM DOCHODY BIEŻĄCE</b>	<b>18 303 723,02</b>	<b>19 993 818,40</b>	<b>18 873 199,96</b>	<b>94,40%</b>	<b>100,00%</b>

Wykres 3: Dochody bieżące budżetu Gminy Słupia wg źródeł ich pochodzenia w 2025 roku w porównaniu do roku 2024.



Wykres 4: Struktura dochodów bieżących Gminy Słupia w 2025 roku w porównaniu do roku 2024.

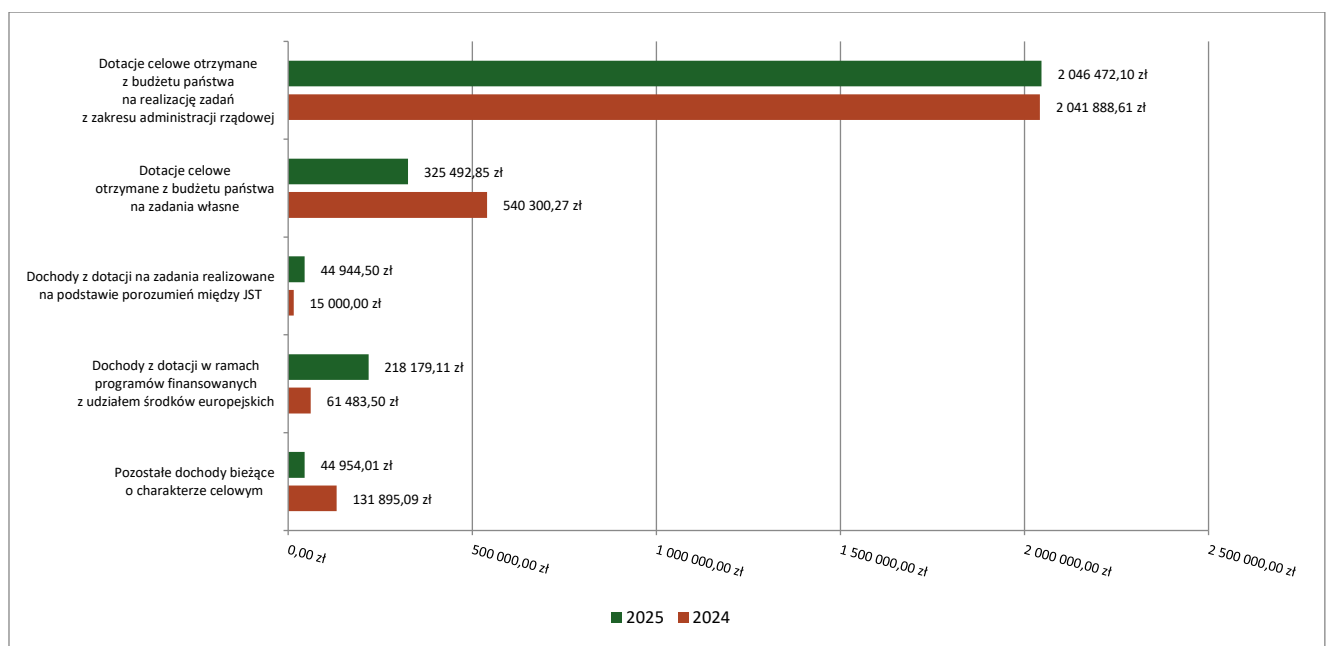


## Dotacje i dochody celowe

Biorąc pod uwagę podział dochodów bieżących wg źródeł ich pochodzenia znaczący udział w 2025 roku stanowiły dochody o charakterze celowym, które JST otrzymuje od podmiotów zewnętrznych. W 2025 roku środki te zostały zaplanowane w kwocie 2 784 945,99 zł, z kolei zrealizowane na poziomie 2 680 042,57 zł, co stanowi 96,23% realizacji planu, przy czym:

- dotacje celowe otrzymane z budżetu państwa na realizację zadań z zakresu administracji rządowej wyniosły 2 046 472,10 zł;
- dotacje celowe otrzymane z budżetu państwa na zadania własne 325 492,85 zł;
- dochody z dotacji na zadania realizowane na podstawie porozumień między jednostkami samorządu terytorialnego 44 944,50 zł;
- dochody z dotacji w ramach programów finansowanych z udziałem środków europejskich 218 179,11 zł (w tym na realizację programu, projektu lub zadania finansowanego z udziałem środków, o których mowa w art. 5 ust. 1 pkt 2 ustawy 218 179,11 zł);
- pozostałe dochody o charakterze celowym 44 954,01 zł.

Wykres 5: Dochody bieżące o charakterze celowym Gminy Słupia w 2025 roku w porównaniu do roku 2024.



Największy poziom dotacji i dochodów celowych Gmina w 2025 roku uzyskała na realizację zadań w obszarze:

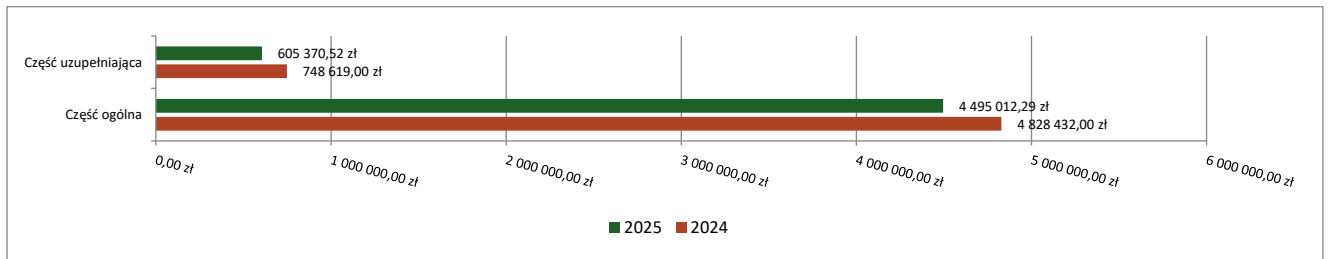
- Rodzina – 1 390 568,24 zł;
- Rolnictwo i łowiectwo – 509 421,79 zł;
- Pomoc społeczna – 284 275,09 zł;
- Oświata i wychowanie – 218 375,31 zł.

## Subwencja ogólna

Dochody z subwencji w 2025 roku zostały zaplanowane na poziomie 5 100 382,81 zł, natomiast zrealizowane w kwocie 5 100 382,81 zł, co stanowi 100,00% realizacji planu, przy czym:

- dochody z subwencji ogólnej wyniosły 4 495 012,29 zł;
- dochody stanowiące uzupełnienie subwencji ogólnej 605 370,52 zł.

Wykres 6: Dochody bieżące z tyt. subwencji Gminy Słupia w 2025 roku w porównaniu do roku 2024.

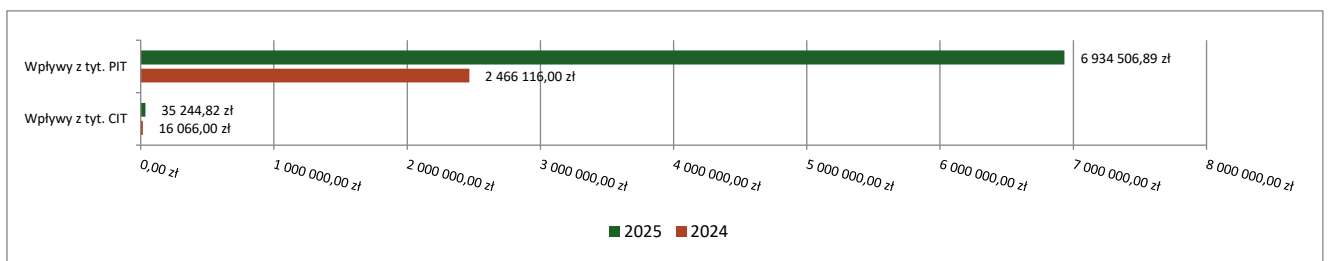


## Udziały w podatkach stanowiących dochód budżetu Państwa

Udziały w podatkach stanowiących dochód budżetu państwa zaplanowane zostały w kwocie 6 969 751,71 zł, zaś zrealizowane w kwocie 6 969 751,71 zł, co stanowi 100,00% realizacji planu, przy czym:

- dochody z tytułu wpływów z podatku od osób prawnych wyniosły 35 244,82 zł;
- dochody z tytułu wpływów z podatku od osób fizycznych wyniosły 6 934 506,89 zł.

Wykres 7: Dochody bieżące z tyt. udziału w PIT i CIT Gminy Słupia w 2025 roku w porównaniu do roku 2024.



## Wpływy z podatków i opłat lokalnych

### Wpływy podatkowe

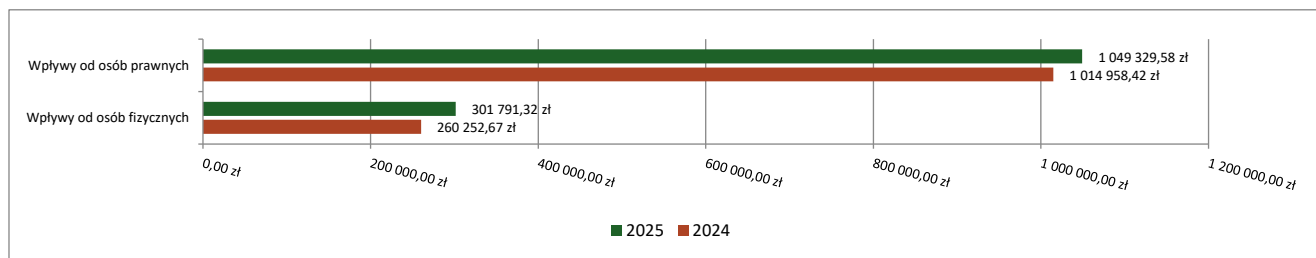
#### Podatek od nieruchomości

Wpływy z podatku od nieruchomości w 2025 roku zostały zrealizowane w kwocie 1 351 120,90 zł, co stanowi 99,71% realizacji planu wynoszącego 1 355 000,00 zł, w tym 1 049 329,58 zł od osób prawnych i 301 791,32 zł od osób fizycznych.

Zaległości podatkowe na dzień 31 grudnia 2025 roku wynoszą 255 283,51 zł, w tym 248 760,00 zł od osób prawnych i 6 523,51 zł od osób fizycznych.

Z uwagi, iż Gmina w okresie sprawozdawczym nie stosowała maksymalnych stawek wynikających z obwieszczenia MF, skutki obniżenia górnych stawek podatków kształtują się na poziomie 213 390,86 zł.

**Wykres 8: Wpływy z podatku od nieruchomości Gminy Słupia w 2025 roku w porównaniu do roku 2024.**



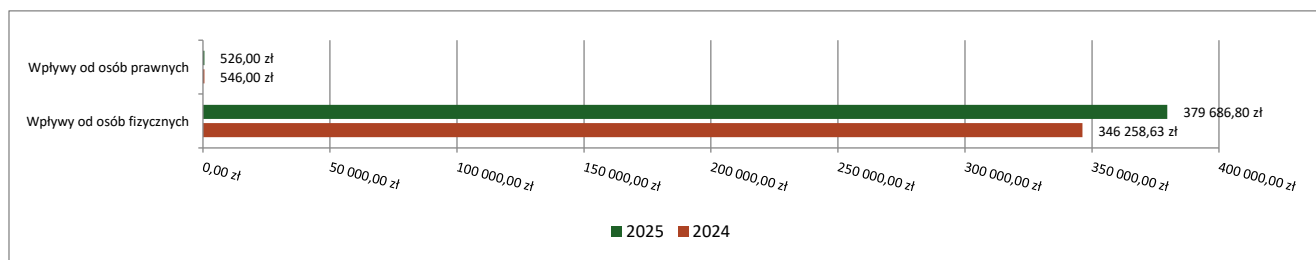
### Podatek rolny

Wpływy z podatku rolnego w 2025 roku zostały zrealizowane w kwocie 380 212,80 zł, co stanowi 100,06% realizacji planu wynoszącego 380 000,00 zł, w tym 526,00 zł od osób prawnych i 379 686,80 zł od osób fizycznych.

Zaległości podatkowe na dzień 31 grudnia 2025 roku wynoszą 1 958,00 zł, w tym 48,00 zł od osób prawnych i 1 910,00 zł od osób fizycznych.

Z uwagi, iż Gmina podjęła uchwałę w sprawie obniżenia średniej ceny skupu żyta, przyjmowanej jako podstawę obliczenia podatku rolnego, skutki obniżenia górnych stawek podatków kształtują się na poziomie 124 388,00 zł.

**Wykres 9: Wpływy z podatku rolnego Gminy Słupia w 2025 roku w porównaniu do roku 2024.**

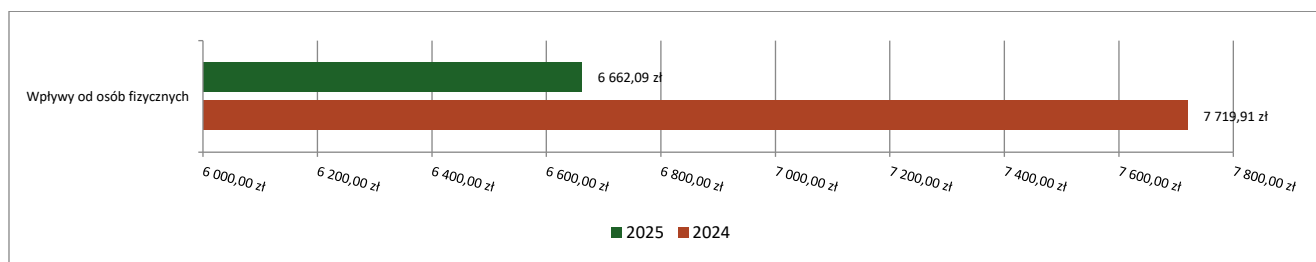


### Podatek leśny

Wpływy z podatku leśnego w 2025 roku zostały zrealizowane w kwocie 6 662,09 zł, co stanowi 100,94% realizacji planu wynoszącego 6 600,00 zł, w tym 0,00 zł od osób prawnych i 6 662,09 zł od osób fizycznych.

Zaległości podatkowe na dzień 31 grudnia 2025 roku wynoszą 7,00 zł, w tym 0,00 zł od osób prawnych i 7,00 zł od osób fizycznych.

Wykres 10: Wpływy z podatku leśnego Gminy Słupia w 2025 roku w porównaniu do roku 2024.



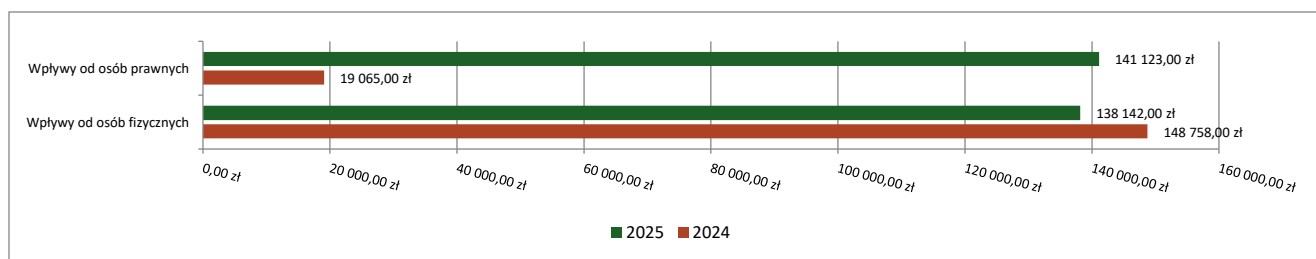
### Podatek od środków transportowych

Wpływy z podatku od środków transportowych w 2025 roku zostały zrealizowane w kwocie 279 265,00 zł, co stanowi 150,95% realizacji planu wynoszącego 185 000,00 zł, w tym 141 123,00 zł od osób prawnych i 138 142,00 zł od osób fizycznych.

Zaległości podatkowe na dzień 31 grudnia 2025 roku wynoszą 51 651,72 zł, w tym 0,00 zł od osób prawnych i 51 651,72 zł od osób fizycznych.

Z uwagi, iż Gmina nie stosuje maksymalnych stawek wynikających z obwieszczenia MF, skutki obniżenia górnych stawek podatków za okres sprawozdawczy kształtują się na poziomie 753 465,00 zł.

Wykres 11: Wpływy z podatku od środków transportowych Gminy Słupia w 2025 roku w porównaniu do roku 2024.

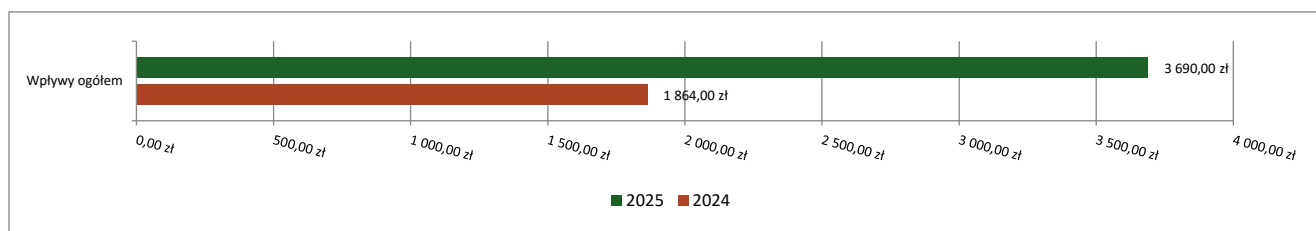


### Podatek od działalności gospodarczej osób fizycznych, opłacany w formie karty podatkowej

Wpływy z podatku od działalności gospodarczej osób fizycznych, opłacanego w formie karty podatkowej w 2025 roku zostały zrealizowane w kwocie 3 690,00 zł, co stanowi 184,50% realizacji planu wynoszącego 2 000,00 zł.

Zaległości podatkowe na dzień 31 grudnia 2025 roku wynoszą 2,00 zł.

**Wykres 12: Wpływy ogółem z podatku od działalności gospodarczej osób fizycznych, opłacanego w formie karty podatkowej Gminy Słupia w 2025 roku w porównaniu do roku 2024.**

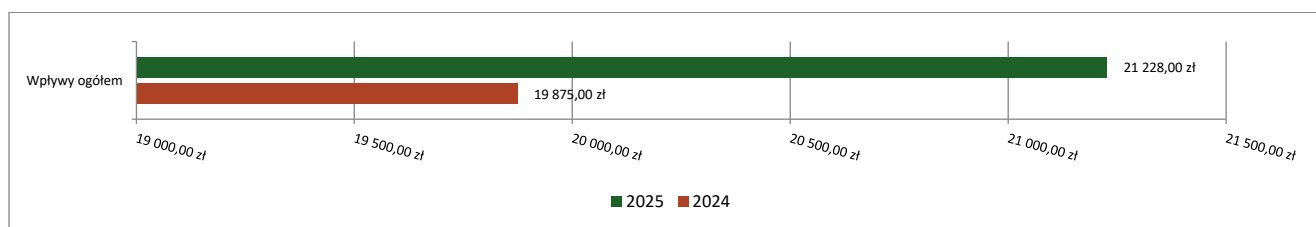


### Podatek od spadków i darowizn

Wpływy z podatku od spadków i darowizn w 2025 roku zostały zrealizowane w kwocie 21 228,00 zł, co stanowi 70,76% realizacji planu wynoszącego 30 000,00 zł.

Zaległości podatkowe na dzień 31 grudnia 2025 roku wynoszą 0,00 zł.

**Wykres 13: Wpływy z podatku od spadków i darowizn Gminy Słupia w 2025 roku w porównaniu do roku 2024.**

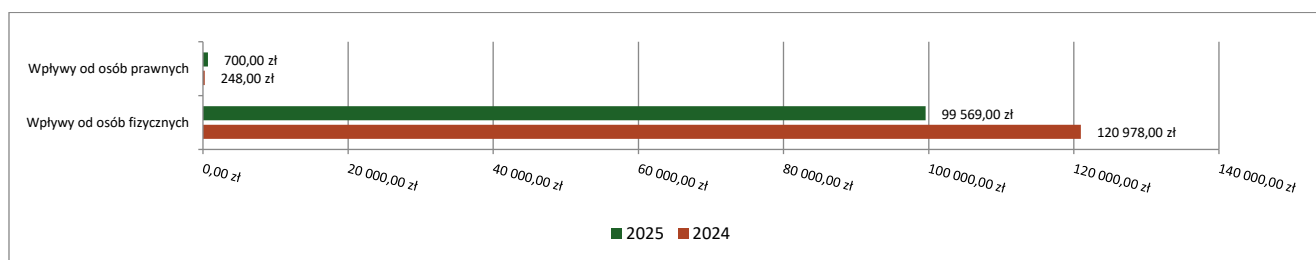


### Podatek od czynności cywilnoprawnych

Wpływy z podatku od czynności cywilnoprawnych w 2025 roku zostały zrealizowane w kwocie 100 269,00 zł, co stanowi 77,13% realizacji planu wynoszącego 130 000,00 zł, w tym 700,00 zł od osób prawnych i 99 569,00 zł od osób fizycznych.

Zaległości podatkowe na dzień 31 grudnia 2025 roku wynoszą 391,12 zł, w tym 0,00 zł od osób prawnych i 391,12 zł od osób fizycznych.

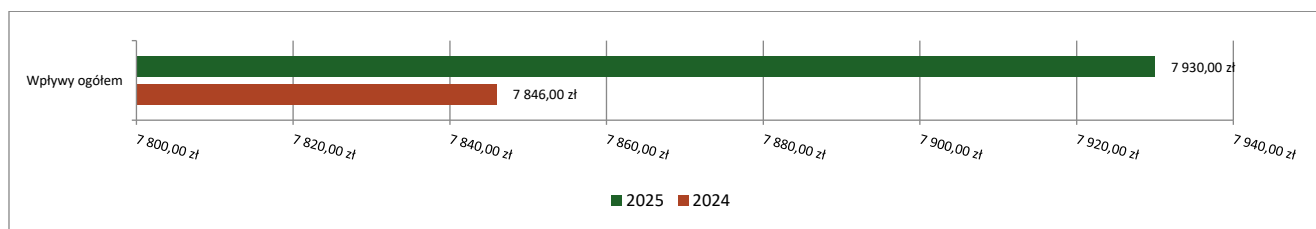
**Wykres 14: Wpływy z podatku od czynności cywilnoprawnych Gminy Słupia w 2025 roku w porównaniu do roku 2024.**



### Wpływy z opłaty skarbowej

Wpływy z opłaty skarbowej w 2025 roku zostały zrealizowane w kwocie 7 930,00 zł, co stanowi 79,30% realizacji planu wynoszącego 10 000,00 zł.

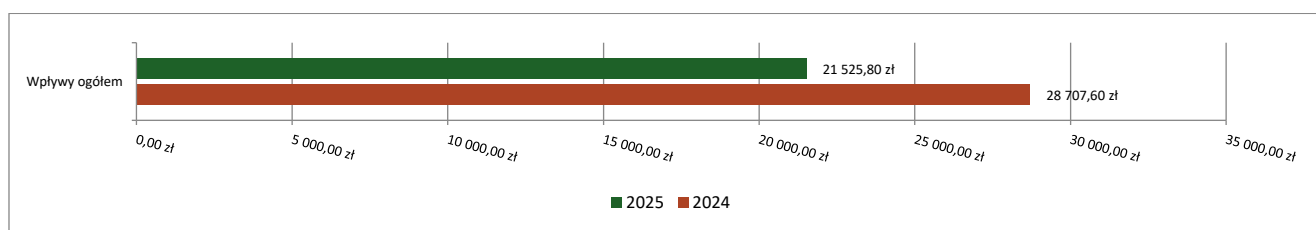
**Wykres 15: Wpływy z opłaty skarbowej Gminy Słupia w 2025 roku w porównaniu do roku 2024.**



### **Wpływy z opłaty eksploatacyjnej**

Wpływy z opłaty eksploatacyjnej w 2025 roku zostały zrealizowane w kwocie 21 525,80 zł, co stanowi 53,81% realizacji planu wynoszącego 40 000,00 zł.

**Wykres 16: Wpływy z opłaty eksploatacyjnej Gminy Słupia w 2025 roku w porównaniu do roku 2024.**

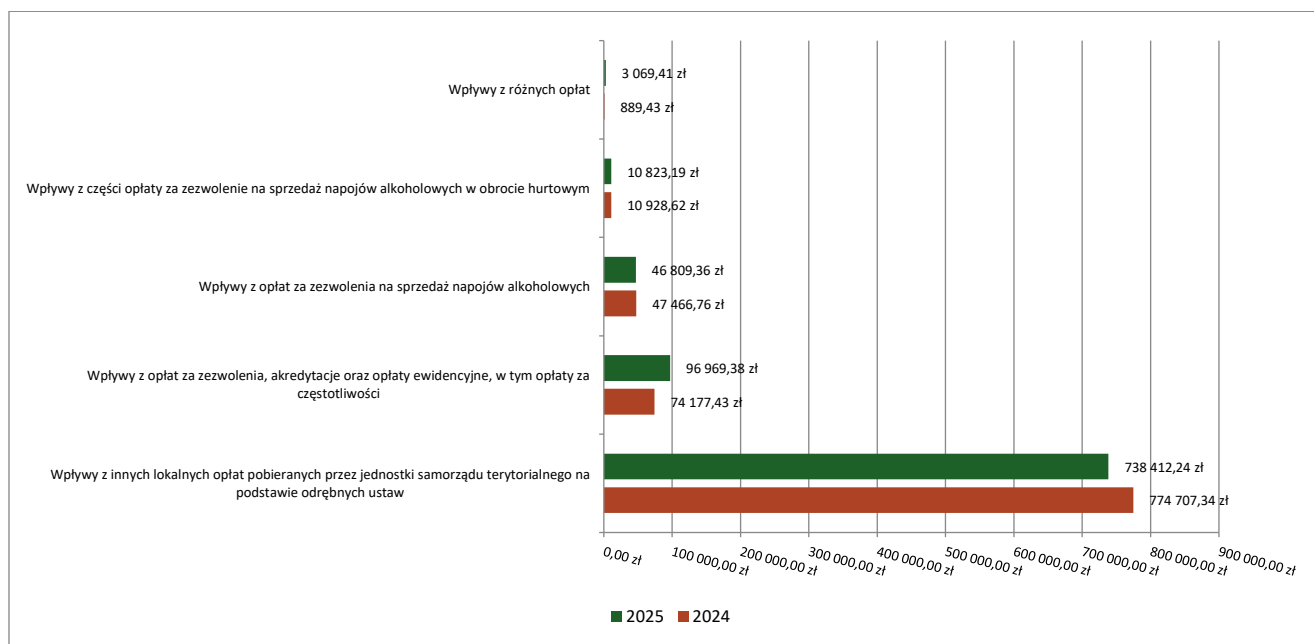


### **Wpływy z opłat lokalnych**

Wpływy z opłat w 2025 roku zostały zaplanowane na poziomie 932 303,19 zł, natomiast zrealizowane w kwocie 897 855,38 zł, co stanowi 96,31% realizacji planu. Najwyższe wpływy z opłat zrealizowane zostały z:

- §049 (wpływy z innych lokalnych opłat pobieranych przez jednostki samorządu terytorialnego na podstawie odrębnych ustaw) – 738 412,24 zł;
- §062 (wpływy z opłat za zezwolenia, akredytacje oraz opłaty ewidencyjne, w tym opłaty za częstotliwości) – 96 969,38 zł;
- §048 (wpływy z opłat za zezwolenia na sprzedaż napojów alkoholowych) – 46 809,36 zł;
- §027 (wpływy z części opłaty za zezwolenie na sprzedaż napojów alkoholowych w obrocie hurtowym) – 10 823,19 zł;
- §069 (wpływy z różnych opłat) – 3 069,41 zł.

**Wykres 17: Dochody bieżące z opłat lokalnych Gminy Słupia w 2025 roku w porównaniu do roku 2024.**



### Pozostałe dochody bieżące

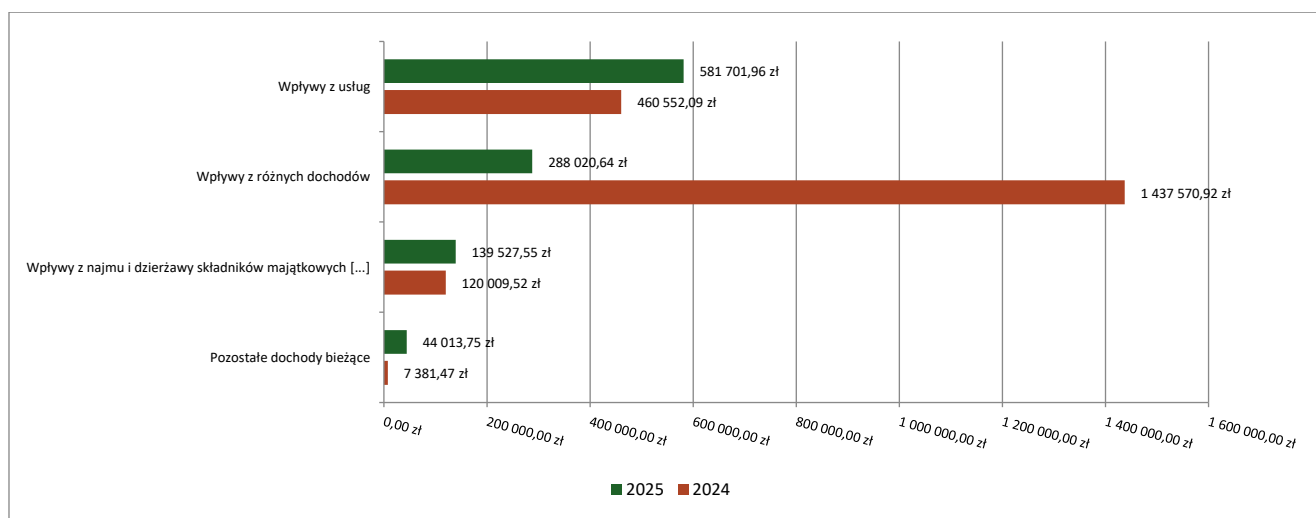
Pozostałe dochody bieżące to dochody niesklasyfikowane w ramach wcześniejszych grup. W okresie sprawozdawczym przewidywano wykonanie na poziomie 2 067 834,70 zł. Plan został wykonany w kwocie 1 053 263,90 zł, co stanowi 50,94% założeń.

Pozostałe dochody Gminy Słupia w 2025 roku stanowiły:

- Wpływy z usług – 581 701,96 zł uzyskane w obszarze:
  - Gospodarka ściekowa i ochrona wód – 319 708,54 zł;
  - Dostarczanie wody – 261 993,42 zł.
- Wpływy z różnych dochodów – 288 020,64 zł uzyskane w obszarze:
  - Różne rozliczenia finansowe – 191 987,15 zł;
  - Szkoły podstawowe – 33 171,12 zł;
  - Dostarczanie wody – 20 464,52 zł;
  - Oddziały przedszkolne w szkołach podstawowych – 10 062,36 zł;
  - Gospodarka gruntami i nieruchomościami – 9 517,39 zł;
  - Inne – 22 818,10 zł.
- Wpływy z najmu i dzierżawy składników majątkowych Skarbu Państwa, jednostek samorządu terytorialnego lub innych jednostek zaliczanych do sektora finansów publicznych oraz innych umów o podobnym charakterze – 139 527,55 zł uzyskane w obszarze:
  - Gospodarka gruntami i nieruchomościami – 138 621,83 zł;
  - Pozostała działalność w ramach działu Rolnictwo i łowiectwo – 905,72 zł.
- Wpływy z pozostałych odsetek – 15 836,04 zł;

- Wpływy z otrzymanych spadków, zapisów i darowizn w postaci pieniężnej – 14 536,90 zł;
- Dochody jednostek samorządu terytorialnego związane z realizacją zadań z zakresu administracji rządowej oraz innych zadań zleconych ustawami – 8 429,51 zł;
- Wpływy z odsetek od nieterminowych wpłat z tytułu podatków i opłat – 5 211,29 zł;
- Wpływy ze zwrotów dotacji oraz płatności wykorzystanych niezgodnie z przeznaczeniem lub wykorzystanych z naruszeniem procedur, o których mowa w art. 184 ustawy, pobranych nienależnie lub w nadmiernej wysokości – 0,01 zł.

Wykres 18: Pozostałe dochody bieżące Gminy Słupia w 2025 roku w porównaniu do roku 2024.



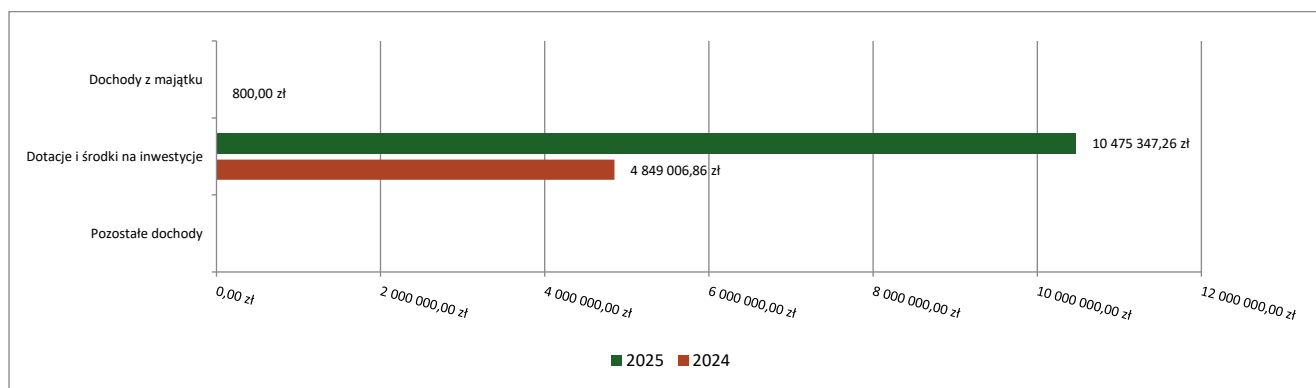
## Dochody majątkowe

Dochody majątkowe Gminy Słupia w 2025 roku zostały wykonane na poziomie 10 475 347,26 zł, tj. w 98,00% w stosunku do planu wynoszącego 10 689 005,03 zł. Strukturę zrealizowanych w 2025 roku dochodów majątkowych według głównych źródeł przedstawia poniższa tabela.

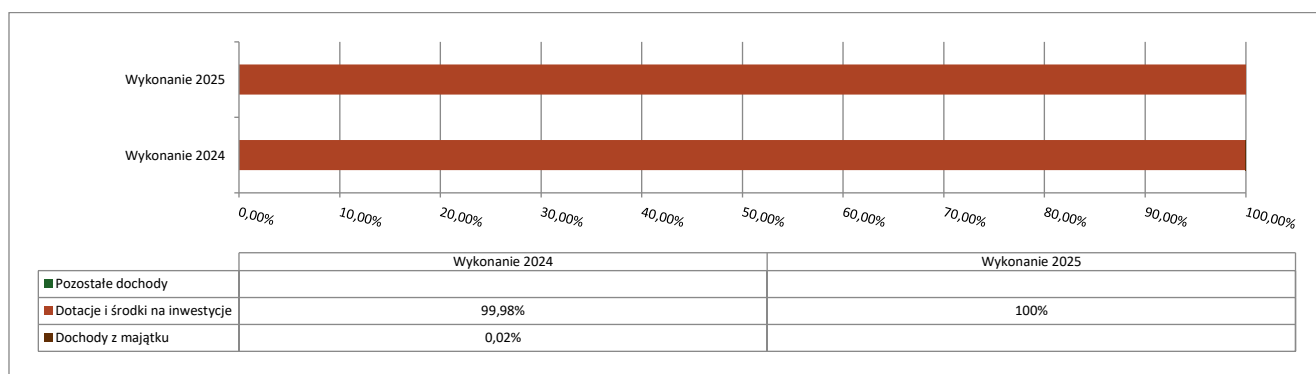
Tabela Realizacja planu dochodów majątkowych w 2025 roku w Gminie Słupia.

Wyszczególnienie	Plan na 1.01.2025 r. (w zł)	Plan na 31.12.2025 r. (w zł)	Wykonanie (w zł)	Realizacja planu po zmianach (w %)	Udział (w %)
Dochody z majątku	0,00	0,00	0,00	-	0,00%
Dotacje i środki na inwestycje	9 207 519,27	10 689 005,03	10 475 347,26	98,00%	100,00%
Pozostałe dochody	0,00	0,00	0,00	-	0,00%
<b>RAZEM DOCHODY MAJĄTKOWE</b>	<b>9 207 519,27</b>	<b>10 689 005,03</b>	<b>10 475 347,26</b>	<b>98,00%</b>	<b>100,00%</b>

**Wykres 19: Dochody majątkowe budżetu Gminy Słupia w 2025 roku w porównaniu do roku 2024.**



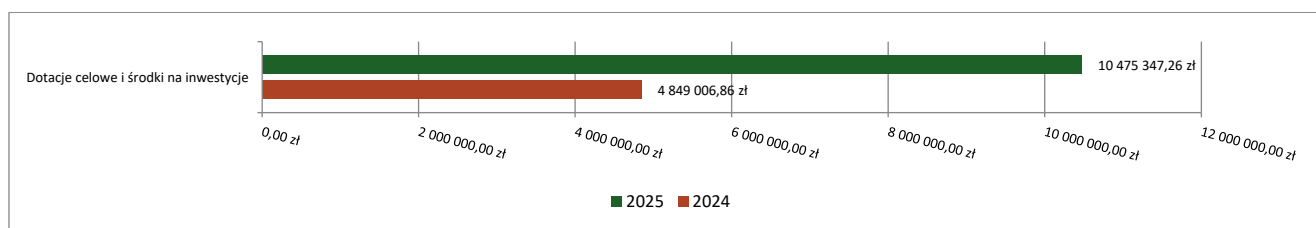
**Wykres 20: Struktura dochodów majątkowych Gminy Słupia w 2025 roku w porównaniu do roku 2024.**



### Dotacje i środki na inwestycje

Dotacje i środki na inwestycje w 2025 roku zostały zaplanowane na poziomie 10 689 005,03 zł, natomiast zrealizowane w kwocie 10 475 347,26 zł, co stanowi 98,00% realizacji planu.

**Wykres 21: Dochody z dotacji celowych i środków na inwestycje Gminy Słupia w 2025 roku w porównaniu do roku 2024.**



Największy poziom dotacji i środków na inwestycje Gmina uzyskała na realizację zadań w obszarze:

- Wpływy do rozliczenia w ramach działu Różne rozliczenia – 5 801 169,88 zł;
- Gospodarka ściekowa i ochrona wód w ramach działu Gospodarka komunalna i ochrona środowiska – 2 587 275,00 zł;
- Infrastruktura wodociągowa wsi w ramach działu Rolnictwo i łowiectwo – 804 000,00 zł;

- Ochotnicze straże pożarne w ramach działu Bezpieczeństwo publiczne i ochrona przeciwpożarowa – 372 549,39 zł.

## Wydatki ogółem

Wydatki budżetu Gminy w 2025 roku wyniosły 27 920 258,67 zł, a ich realizacja wyniosła 93,18% planu wynoszącego 29 963 095,40 zł. Realizację planu wydatków w 2025 roku przedstawiają tabele poniżej.

**Tabela Realizacja planu wydatków w 2025 roku w Gminie Słupia.**

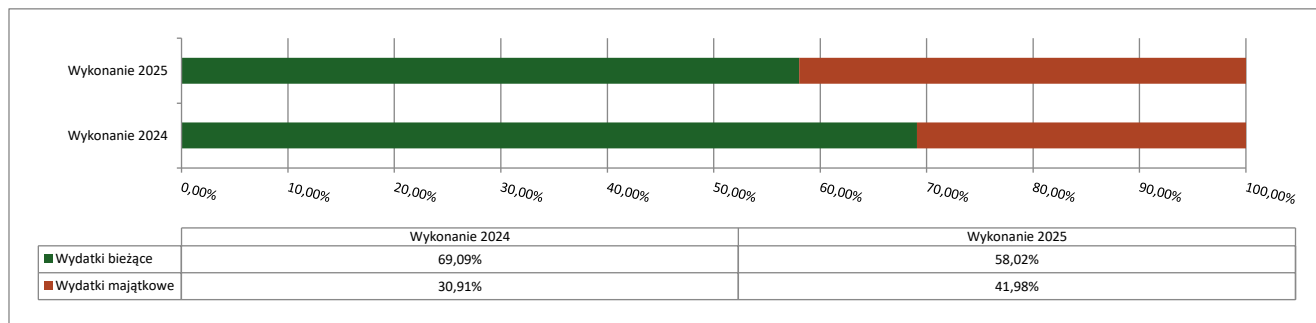
Wyszczególnienie	Plan na 1.01.2025 r. (w zł)	Plan na 31.12.2025 r. (w zł)	Wykonanie (w zł)	Realizacja planu po zmianach (w %)	Udział (w %)
Wydatki bieżące	15 971 663,89	17 672 214,57	16 199 999,71	91,67%	58,02%
Wydatki majątkowe	10 763 334,40	12 290 880,83	11 720 258,96	95,36%	41,98%
<b>RAZEM WYDATKI OGÓŁEM</b>	<b>26 734 998,29</b>	<b>29 963 095,40</b>	<b>27 920 258,67</b>	<b>93,18%</b>	<b>100,00%</b>

**Tabela Realizacja planu wydatków ogółem w 2025 roku w Gminie Słupia według działów klasyfikacji budżetowej.**

Dział	Wyszczególnienie	Plan na 1.01.2025 r. (w zł)	Plan na 31.12.2025 r. (w zł)	Wykonanie (w zł)	Realizacja planu po zmianach (w %)	Udział (w %)
900	Gospodarka komunalna i ochrona środowiska	7 862 405,00	8 323 554,39	7 751 791,94	93,13%	27,76%
801	Oświata i wychowanie	6 210 266,87	6 528 167,38	6 185 169,94	94,75%	22,15%
750	Administracja publiczna	3 987 077,00	4 043 883,39	3 640 729,79	90,03%	13,04%
600	Transport i łączność	2 597 400,00	3 232 873,27	3 164 455,46	97,88%	11,33%
010	Rolnictwo i łowiectwo	1 281 000,00	1 790 421,79	1 684 115,16	94,06%	6,03%
855	Rodzina	1 131 428,00	1 535 768,00	1 439 592,31	93,74%	5,16%
852	Pomoc społeczna	755 816,00	823 618,15	774 901,42	94,09%	2,78%
700	Gospodarka mieszkaniowa	636 535,83	840 276,08	604 600,78	71,95%	2,17%
757	Obsługa długu publicznego	560 000,00	585 000,00	584 126,93	99,85%	2,09%
754	Bezpieczeństwo publiczne i ochrona przeciwpożarowa	601 293,40	601 293,40	537 647,12	89,42%	1,93%
921	Kultura i ochrona dziedzictwa narodowego	385 000,00	350 000,00	349 793,40	99,94%	1,25%
400	Wytwarzanie i zaopatrywanie w energię elektryczną, gaz i wodę	230 000,00	342 645,21	323 212,38	94,33%	1,16%
926	Kultura fizyczna	180 380,17	283 379,17	256 518,61	90,52%	0,92%

Dział	Wyszczególnienie	Plan na 1.01.2025 r. (w zł)	Plan na 31.12.2025 r. (w zł)	Wykonanie (w zł)	Realizacja planu po zmianach (w %)	Udział (w %)
752	Obrona narodowa	0,00	243 422,22	240 446,95	98,78%	0,86%
710	Działalność usługowa	182 000,00	237 000,00	219 795,67	92,74%	0,79%
851	Ochrona zdrowia	85 000,00	110 613,46	101 496,32	91,76%	0,36%
751	Urzędy naczelnych organów władzy państwowej, kontroli i ochrony prawa oraz sądownictwa	530,00	51 044,00	51 038,50	99,99%	0,18%
854	Edukacyjna opieka wychowawcza	15 716,00	17 463,00	10 825,99	61,99%	0,04%
758	Różne rozliczenia	33 150,02	22 672,49	0,00	0,00%	0,00%
<b>RAZEM WYDATKI OGÓŁEM</b>		<b>26 734 998,29</b>	<b>29 963 095,40</b>	<b>27 920 258,67</b>	<b>93,18%</b>	<b>100,00%</b>

Wykres 22: Struktura wydatków ogółem Gminy Słupia w 2025 roku w porównaniu do roku 2024.



## Wydatki bieżące

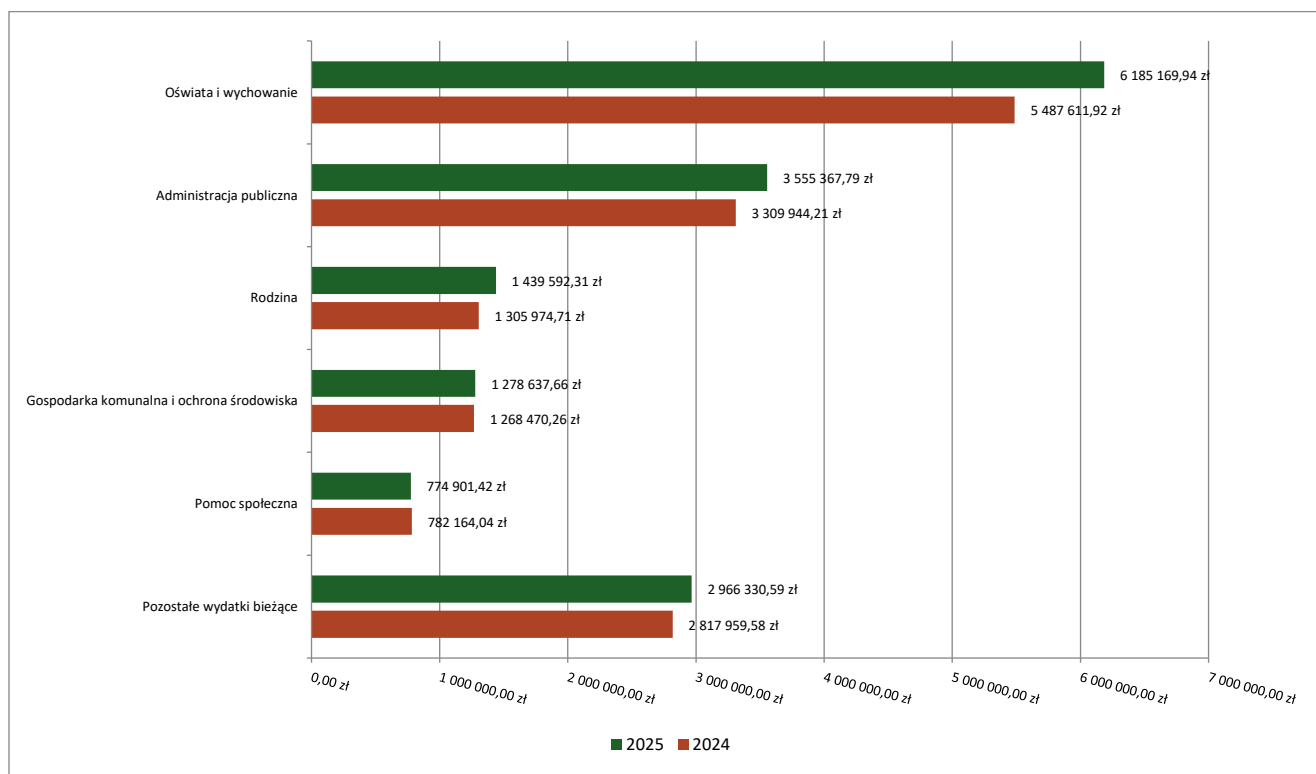
W 2025 roku wydatki bieżące zostały wykonane na poziomie 16 199 999,71 zł, tj. w 91,67% w stosunku do planu po zmianach wynoszącego 17 672 214,57 zł. Wartości zrealizowanych w 2025 roku wydatków bieżących według działów przedstawia tabela poniżej.

Tabela Realizacja planu wydatków bieżących w 2025 roku w Gminie Słupia według działów klasyfikacji budżetowej.

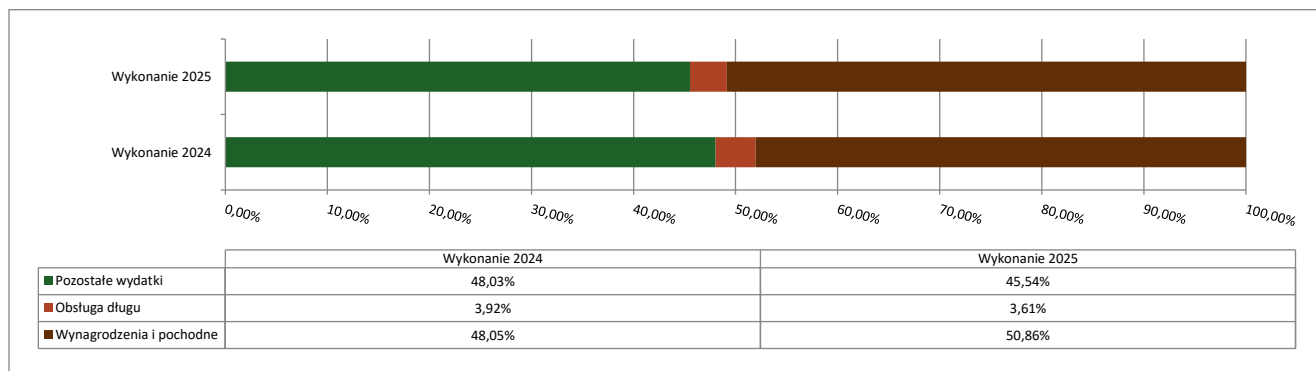
Dział	Wyszczególnienie	Plan na 1.01.2025 r. (w zł)	Plan na 31.12.2025 r. (w zł)	Wykonanie (w zł)	Realizacja planu po zmianach (w %)	Udział (w %)
801	Oświata i wychowanie	6 210 266,87	6 528 167,38	6 185 169,94	94,75%	38,18%
750	Administracja publiczna	3 937 877,00	3 947 749,39	3 555 367,79	90,06%	21,95%
855	Rodzina	1 131 428,00	1 535 768,00	1 439 592,31	93,74%	8,89%
900	Gospodarka komunalna i ochrona środowiska	1 215 480,00	1 432 629,39	1 278 637,66	89,25%	7,89%
852	Pomoc społeczna	755 816,00	823 618,15	774 901,42	94,09%	4,78%
010	Rolnictwo i łowiectwo	206 000,00	715 421,79	621 351,96	86,85%	3,84%

Dział	Wyszczególnienie	Plan na 1.01.2025 r. (w zł)	Plan na 31.12.2025 r. (w zł)	Wykonanie (w zł)	Realizacja planu po zmianach (w %)	Udział (w %)
757	Obsługa długu publicznego	560 000,00	585 000,00	584 126,93	99,85%	3,61%
921	Kultura i ochrona dziedzictwa narodowego	385 000,00	350 000,00	349 793,40	99,94%	2,16%
400	Wytwarzanie i zaopatrywanie w energię elektryczną, gaz i wodę	210 000,00	299 848,28	285 130,70	95,09%	1,76%
700	Gospodarka mieszkaniowa	491 000,00	417 900,17	247 307,38	59,18%	1,53%
710	Działalność usługowa	182 000,00	237 000,00	219 795,67	92,74%	1,36%
600	Transport i łączność	231 400,00	249 563,52	191 828,51	76,87%	1,18%
754	Bezpieczeństwo publiczne i ochrona przeciwpożarowa	163 000,00	163 000,00	139 311,62	85,47%	0,86%
926	Kultura fizyczna	158 000,00	158 000,00	137 576,61	87,07%	0,85%
851	Ochrona zdrowia	85 000,00	110 613,46	101 496,32	91,76%	0,63%
751	Urzędy naczelných organów władzy państwowej, kontroli i ochrony prawa oraz sądownictwa	530,00	51 044,00	51 038,50	99,99%	0,32%
752	Obrona narodowa	0,00	26 755,55	26 747,00	99,97%	0,17%
854	Edukacyjna opieka wychowawcza	15 716,00	17 463,00	10 825,99	61,99%	0,07%
758	Różne rozliczenia	33 150,02	22 672,49	0,00	0,00%	0,00%
	<b>RAZEM WYDATKI BIEŻĄCE</b>	<b>15 971 663,89</b>	<b>17 672 214,57</b>	<b>16 199 999,71</b>	<b>91,67%</b>	<b>100,00%</b>

Wykres 23: Wydatki bieżące budżetu Gminy Słupia wg działów w 2025 roku w porównaniu do roku 2024.



Wykres 24: Struktura wydatków bieżących Gminy Słupia w 2025 roku w porównaniu do roku 2024.



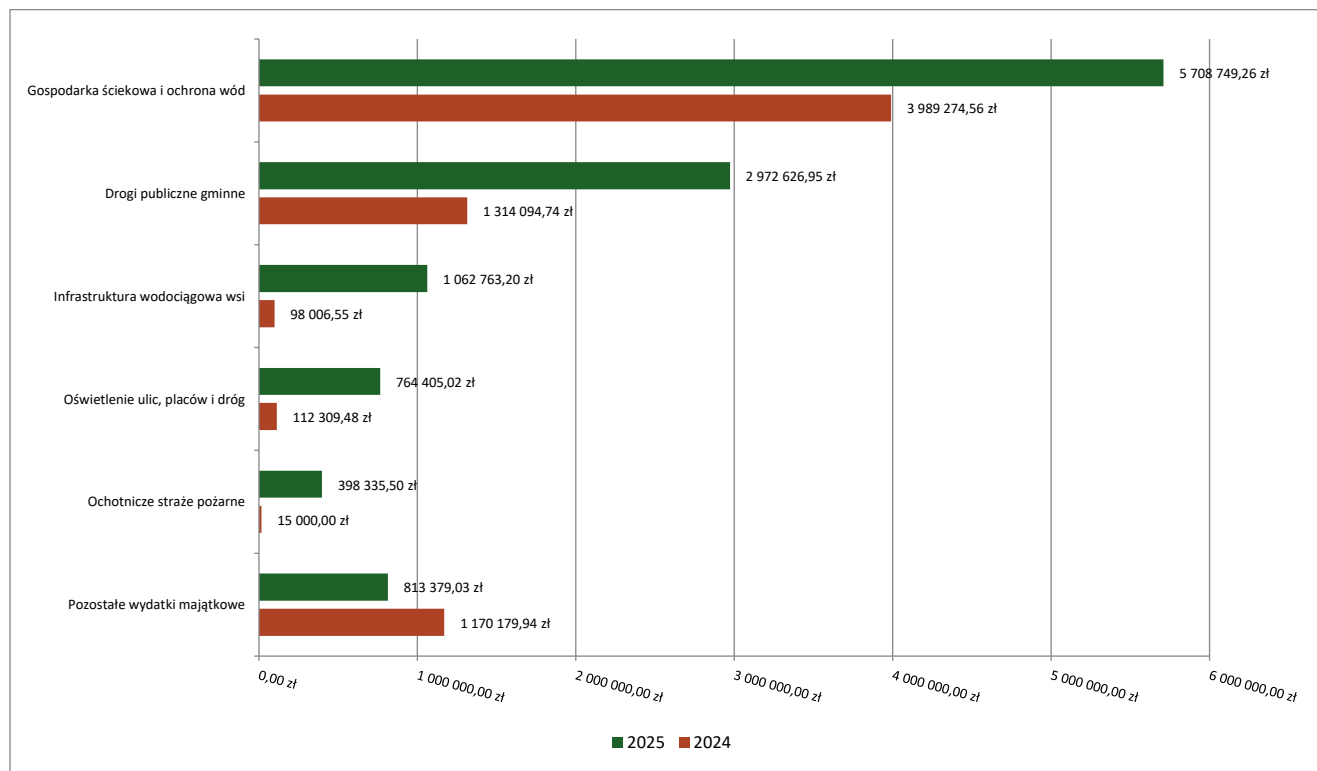
## Wydatki majątkowe

Wydatki majątkowe Gminy Słupia w 2025 roku zostały wykonane na poziomie 11 720 258,96 zł, tj. w 95,36% w stosunku do planu po zmianach wynoszącego 12 290 880,83 zł. Wartości zrealizowanych w 2025 roku wydatków majątkowych według działów przedstawia tabela poniżej.

**Tabela 5: Realizacja planu wydatków majątkowych w 2025 roku w Gminie Słupia wg działów klasyfikacji budżetowej.**

Dział	Wyszczególnienie	Plan na 1.01.2025 r. (w zł)	Plan na 31.12.2025 r. (w zł)	Wykonanie (w zł)	Realizacja planu po zmianach (w %)	Udział (w %)
900	Gospodarka komunalna i ochrona środowiska	6 646 925,00	6 890 925,00	6 473 154,28	93,94%	55,23%
600	Transport i łączność	2 366 000,00	2 983 309,75	2 972 626,95	99,64%	25,36%
010	Rolnictwo i łowiectwo	1 075 000,00	1 075 000,00	1 062 763,20	98,86%	9,07%
754	Bezpieczeństwo publiczne i ochrona przeciwpożarowa	438 293,40	438 293,40	398 335,50	90,88%	3,40%
700	Gospodarka mieszkaniowa	145 535,83	422 375,91	357 293,40	84,59%	3,05%
752	Obrona narodowa	0,00	216 666,67	213 699,95	98,63%	1,82%
926	Kultura fizyczna	22 380,17	125 379,17	118 942,00	94,87%	1,01%
750	Administracja publiczna	49 200,00	96 134,00	85 362,00	88,79%	0,73%
400	Wytwarzanie i zaopatrywanie w energię elektryczną, gaz i wodę	20 000,00	42 796,93	38 081,68	88,98%	0,32%
<b>Razem wydatki majątkowe</b>		<b>10 763 334,40</b>	<b>12 290 880,83</b>	<b>11 720 258,96</b>	<b>95,36%</b>	<b>100,00%</b>

**Wykres 25: Wydatki majątkowe budżetu Gminy Słupia w 2025 roku wg rozdziałów w porównaniu do roku 2024.**

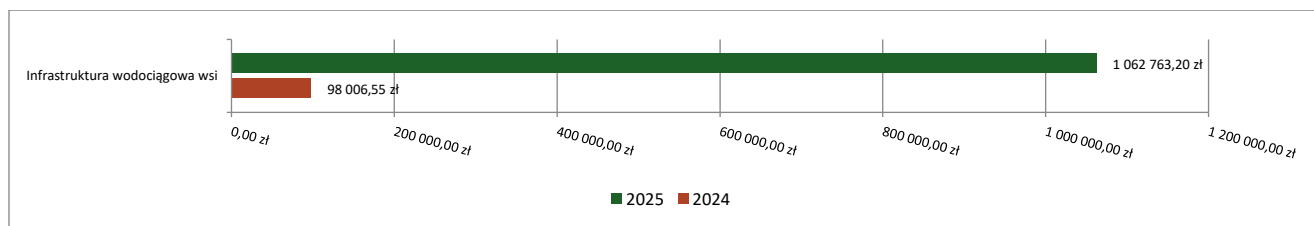


## Dział 010 – Rolnictwo i łowiectwo

Wydatki majątkowe w ramach działu zostały zaplanowane w kwocie 1 075 000,00 zł, zaś zrealizowane w kwocie 1 062 763,20 zł, w rezultacie stopień realizacji wydatków majątkowych wyniósł 98,86%. Środki te przeznaczono następująco:

- w rozdziale 01043 Infrastruktura wodociągowa wsi wydatkowano kwotę 1 062 763,20 zł, co stanowi 98,86% planu rocznego wynoszącego 1 075 000,00 zł. Niniejsza wartość została wydatkowana na:
  - wydatki inwestycyjne jednostek budżetowych w kwocie 1 062 763,20 zł.

**Wykres 26: Wydatki majątkowe w dziale Rolnictwo i łowiectwo w Gminie Słupia wg rozdziałów w porównaniu do roku 2024.**

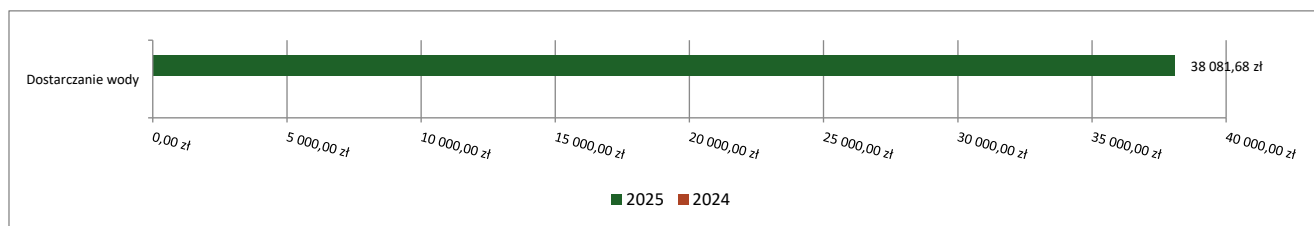


## Dział 400 – Wytwarzanie i zaopatrzenie w energię elektryczną, gaz i wodę

Wydatki majątkowe w ramach działu zostały zaplanowane w kwocie 42 796,93 zł, zaś zrealizowane w kwocie 38 081,68 zł, w rezultacie stopień realizacji wydatków majątkowych wyniósł 88,98%. Środki te przeznaczono następująco:

- w rozdziale 40002 Dostarczanie wody wydatkowano kwotę 38 081,68 zł, co stanowi 88,98% planu rocznego wynoszącego 42 796,93 zł. Niniejsza wartość została wydatkowana na:
  - wydatki inwestycyjne jednostek budżetowych w kwocie 38 081,68 zł.

**Wykres 27: Wydatki majątkowe w dziale Wytwarzanie i zaopatrzenie w energię elektryczną, gaz i wodę w Gminie Słupia wg rozdziałów w porównaniu do roku 2024.**

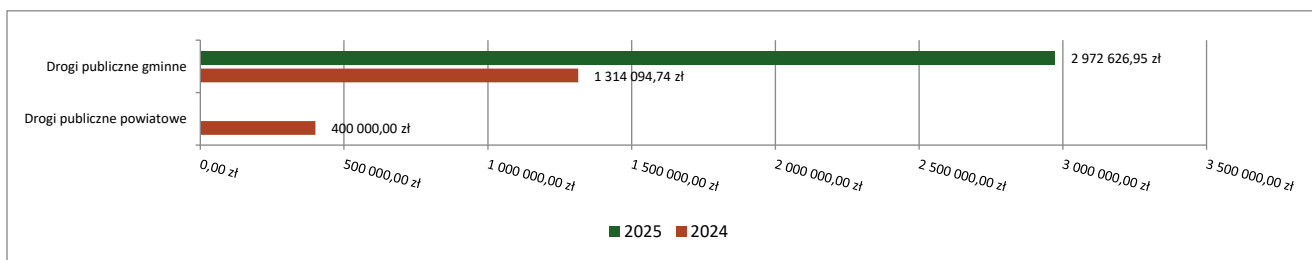


## Dział 600 – Transport i łączność

Wydatki majątkowe w ramach działu zostały zaplanowane w kwocie 2 983 309,75 zł, zaś zrealizowane w kwocie 2 972 626,95 zł, w rezultacie stopień realizacji wydatków majątkowych wyniósł 99,64%. Środki te przeznaczono następująco:

- w rozdziale 60016 Drogi publiczne gminne wydatkowano kwotę 2 972 626,95 zł, co stanowi 99,64% planu rocznego wynoszącego 2 983 309,75 zł. Niniejsza wartość została wydatkowana na:
  - wydatki jednostek poniesione ze środków z Rządowego Funduszu Polski Ład: Program Inwestycji Strategicznych na realizację zadań inwestycyjnych w kwocie 2 444 230,02 zł;
  - wydatki inwestycyjne jednostek budżetowych w kwocie 528 396,93 zł.

**Wykres 28: Wydatki majątkowe w dziale Transport i łącznie w Gminie Słupia wg rozdziałów w porównaniu do roku 2024.**

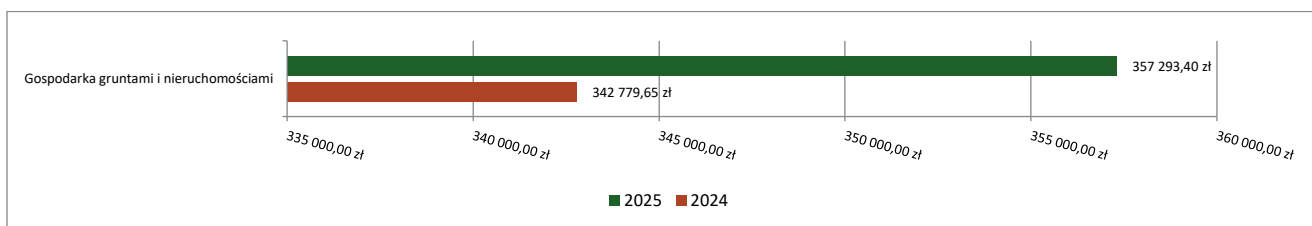


### Dział 700 – Gospodarka mieszkaniowa

Wydatki majątkowe w ramach działu zostały zaplanowane w kwocie 422 375,91 zł, zaś zrealizowane w kwocie 357 293,40 zł, w rezultacie stopień realizacji wydatków majątkowych wyniósł 84,59%. Środki te przeznaczono następująco:

- w rozdziale 70005 Gospodarka gruntami i nieruchomościami wydatkowano kwotę 357 293,40 zł, co stanowi 84,59% planu rocznego wynoszącego 422 375,91 zł. Niniejsza wartość została wydatkowana na:
  - wydatki inwestycyjne jednostek budżetowych w kwocie 290 826,34 zł;
  - wydatki na zakupy inwestycyjne jednostek budżetowych w kwocie 66 467,06 zł.

**Wykres 29: Wydatki majątkowe w dziale Gospodarka mieszkaniowa w Gminie Słupia wg rozdziałów w porównaniu do roku 2024.**

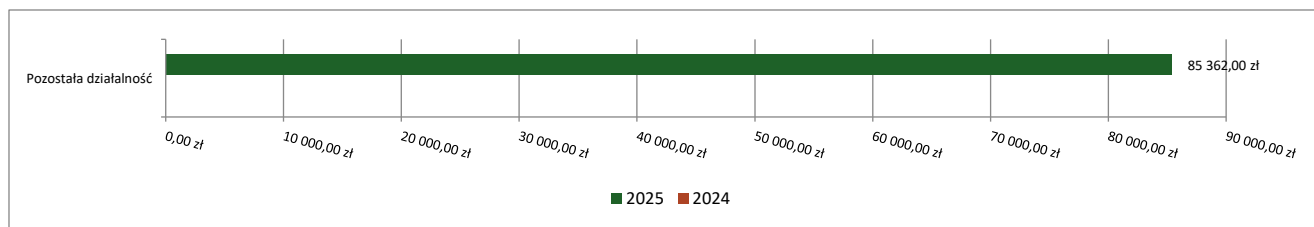


### Dział 750 – Administracja publiczna

Wydatki majątkowe w ramach działu zostały zaplanowane w kwocie 96 134,00 zł, zaś zrealizowane w kwocie 85 362,00 zł, w rezultacie stopień realizacji wydatków majątkowych wyniósł 88,79%. Środki te przeznaczono następująco:

- w rozdziale 75095 Pozostała działalność wydatkowano kwotę 85 362,00 zł, co stanowi 88,79% planu rocznego wynoszącego 96 134,00 zł. Niniejsza wartość została wydatkowana na:
  - wydatki inwestycyjne jednostek budżetowych w kwocie 85 362,00 zł.

**Wykres 30: Wydatki majątkowe w dziale Administracja publiczna w Gminie Słupia wg rozdziałów w porównaniu do roku 2024.**

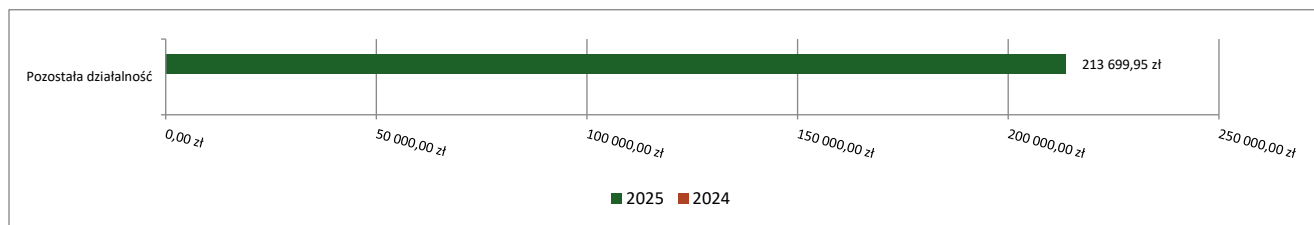


### Dział 752 – Obrona narodowa

Wydatki majątkowe w ramach działu zostały zaplanowane w kwocie 216 666,67 zł, zaś zrealizowane w kwocie 213 699,95 zł, w rezultacie stopień realizacji wydatków majątkowych wyniósł 98,63%. Środki te przeznaczono następująco:

- w rozdziale 75295 Pozostała działalność wydatkowano kwotę 213 699,95 zł, co stanowi 98,63% planu rocznego wynoszącego 216 666,67 zł. Niniejsza wartość została wydatkowana na:
  - wydatki na zakupy inwestycyjne jednostek budżetowych w kwocie 213 699,95 zł.

**Wykres 31: Wydatki majątkowe w dziale Obrona narodowa w Gminie Słupia wg rozdziałów w porównaniu do roku 2024.**

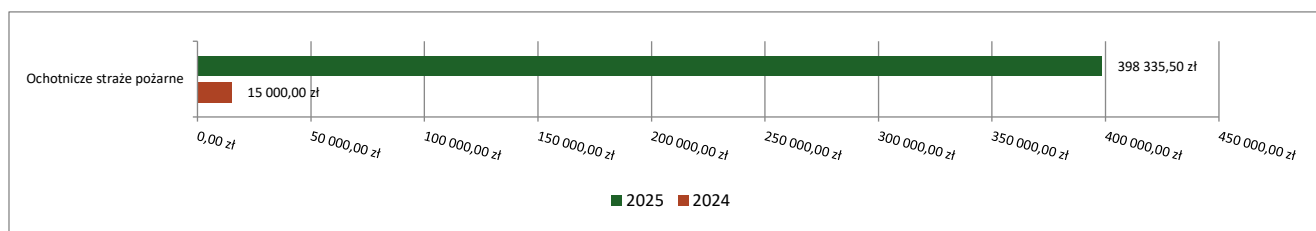


### Dział 754 – Bezpieczeństwo publiczne i ochrona przeciwpożarowa

Wydatki majątkowe w ramach działu zostały zaplanowane w kwocie 438 293,40 zł, zaś zrealizowane w kwocie 398 335,50 zł, w rezultacie stopień realizacji wydatków majątkowych wyniósł 90,88%. Środki te przeznaczono następująco:

- w rozdziale 75412 Ochotnicze straże pożarne wydatkowano kwotę 398 335,50 zł, co stanowi 90,88% planu rocznego wynoszącego 438 293,40 zł. Niniejsza wartość została wydatkowana na:
  - wydatki inwestycyjne jednostek budżetowych w kwocie 398 335,50 zł.

**Wykres 32: Wydatki majątkowe w dziale Bezpieczeństwo publiczne i ochrona przeciwpożarowa w Gminie Słupia wg rozdziałów w porównaniu do roku 2024.**

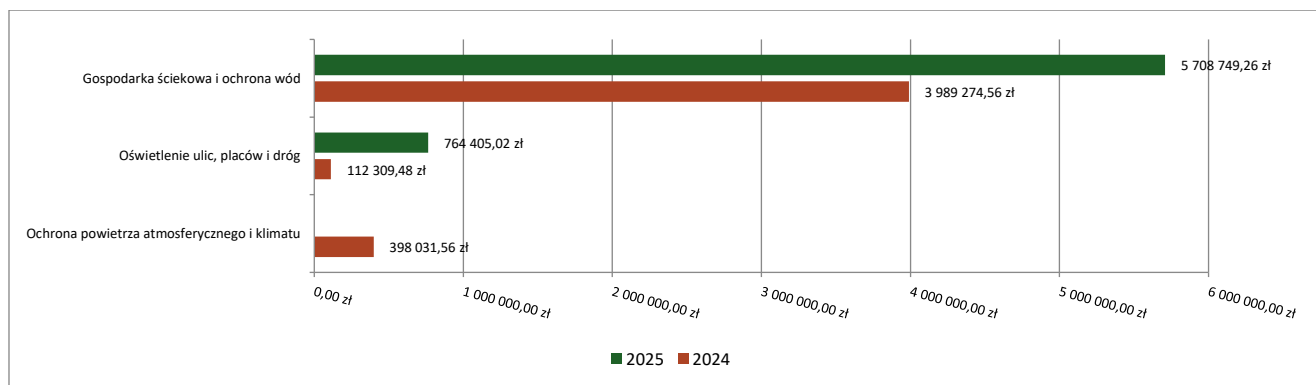


## Dział 900 – Gospodarka komunalna i ochrona środowiska

Wydatki majątkowe w ramach działu zostały zaplanowane w kwocie 6 890 925,00 zł, zaś zrealizowane w kwocie 6 473 154,28 zł, w rezultacie stopień realizacji wydatków majątkowych wyniósł 93,94%. Środki te przeznaczono następująco:

- w rozdziale 90001 Gospodarka ściekowa i ochrona wód wydatkowano kwotę 5 708 749,26 zł, co stanowi 93,27% planu rocznego wynoszącego 6 120 925,00 zł. Niniejsza wartość została wydatkowana na:
  - wydatki jednostek poniesione ze środków z Rządowego Funduszu Polski Ład: Program Inwestycji Strategicznych na realizację zadań inwestycyjnych w kwocie 3 731 820,00 zł;
  - wydatki inwestycyjne jednostek budżetowych w kwocie 1 976 929,26 zł.
- w rozdziale 90015 Oświetlenie ulic, placów i dróg wydatkowano kwotę 764 405,02 zł, co stanowi 99,27% planu rocznego wynoszącego 770 000,00 zł. Niniejsza wartość została wydatkowana na:
  - wydatki jednostek poniesione ze środków z Rządowego Funduszu Polski Ład: Program Inwestycji Strategicznych na realizację zadań inwestycyjnych w kwocie 764 405,02 zł.

**Wykres 33: Wydatki majątkowe w dziale Gospodarka komunalna i ochrona środowiska w Gminie Słupia wg rozdziałów w porównaniu do roku 2024.**

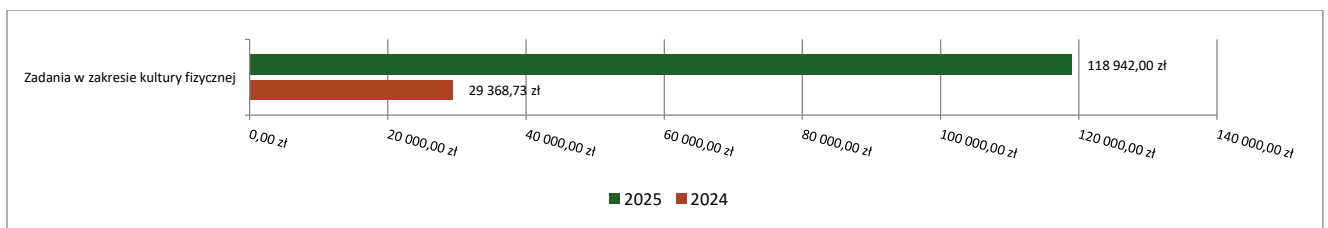


## Dział 926 – Kultura fizyczna

Wydatki majątkowe w ramach działu zostały zaplanowane w kwocie 125 379,17 zł, zaś zrealizowane w kwocie 118 942,00 zł, w rezultacie stopień realizacji wydatków majątkowych wyniósł 94,87%. Środki te przeznaczono następująco:

- w rozdziale 92605 Zadania w zakresie kultury fizycznej wydatkowano kwotę 118 942,00 zł, co stanowi 94,87% planu rocznego wynoszącego 125 379,17 zł. Niniejsza wartość została wydatkowana na:
  - wydatki na zakupy inwestycyjne jednostek budżetowych w kwocie 102 952,00 zł;
  - wydatki inwestycyjne jednostek budżetowych w kwocie 15 990,00 zł.

**Wykres 34: Wydatki majątkowe w dziale Kultura fizyczna w Gminie Słupia wg rozdziałów w porównaniu do roku 2024.**



Zrealizowane zadania inwestycyjne Gminy Słupia w 2025 roku przedstawia tabela poniżej.

	Nazwa zadania inwestycyjnego	Całkowita kwota zadania
1.	Montaż sterylizatora UV na Stacji Uzdatniania Wody w Winnej Górze	38 081,68
2.	Budowa studni SUW w ramach zadania "Poprawa gospodarki wodnościekowej poprzez budowę sieci kanalizacyjnej oraz studni na terenie Gminy Słupia" (2024-2025)	1 062 763,20
3.	Utwardzenie drogi we wsi Zagórze	25 530,00
4.	Przebudowa drogi wewnętrznej w miejscowości Modła - dokumentacja	25 830,00
5.	Przebudowa drogi dojazdowej do gruntów rolnych w miejscowości Nowa Krosnowa	471 036,93
6.	Poprawa dostępności komunikacyjnej na terenie Gminy Słupia poprzez rozbudowę drogi 115405E relacji Słupia-Daleki Gaj (2024-2025)	2 444 230,02
7.	Zakup i montaż lamp solarnych hybrydowych - dokumentacja	6 000,00
8.	Wykup działek (uregulowanie stanu prawnego) we wsi Zagórze	51 467,06
9.	Budowa altany we wsi Modła	8 503,59
10.	Przebudowa i adaptacja pomieszczeń na świetlicę sołecką we wsi Gzów	32 000,00
11.	"Świetlica dla wszystkich" w sołectwie Gzów w ramach projektu Nasze świetlice sołeckie na 2025 rok	194 897,75
12.	"Budowa altany wolnostojącej w miejscowości Modła" w ramach projektu Granty sołeckie na 2025 rok	15 000,00
13.	Doposażenie świetlicy wiejskiej w Zagórze	15 000,00
14.	Budowa placu zabaw przy świetlicy wiejskiej w Winnej Górze	29 375,00
15.	Modernizacja łazienek w budynku świetlicy wiejskiej w miejscowości Gzów	11 050,00
16.	Wzmocnienie systemu cyberbezpieczeństwa w Gminie Słupia	85 362,00
17.	Zakup agregatów prądotwórczych mobilnych 50kW oraz sprzętu telekomunikacyjnego w ramach zadania "Realizacja Programu OliOC w 2025 roku na terenie Gminy Słupia w zakresie zadań własnych"	213 699,95
18.	Zakup samochodu lekkiego rozpoznawczo-ratowniczego z funkcją przewozu personelu i wyposażenia osobistego	398 335,50
19.	Budowa sieci kanalizacyjnej w miejscowości Słupia, Zagórze i Gzów	3 731 820,00
20.	Budowa kanalizacji w Modłej w ramach zadania "Poprawa gospodarki wodnościekowej poprzez budowę sieci kanalizacyjnej oraz studni na terenie Gminy Słupia"	1 797 513,26
21.	Renowacja zbiornika wodnego w miejscowości Winna Góra	164 146,08
22.	Budowa połączeń kanalizacyjnych w miejscowości Modła-wykonanie projektów	15 269,92
23.	Modernizacja infrastruktury oświetleniowej w Gminie Słupia	764 405,02
24.	Zagospodarowanie terenu przy siłowni w Słupi	15 990,00
25.	"Strefa aktywności - sport dla każdego" w sołectwie Słupia Pokora w ramach projektu Nasza infrastruktura sołecka na 2025 rok	102 952,00
<b>Ogółem</b>		<b>11 720 258,96</b>

## Wieloletnia Prognoza Finansowa

Wieloletnia Prognoza Finansowa Gminy Słupia obowiązująca od początku 2025 roku została przyjęta uchwałą nr VIII/46/2024 Rady Gminy Słupia z dnia 30 grudnia 2024 r.

Ostatnia zmiana Wieloletniej Prognozy Finansowej Gminy Słupia została przyjęta uchwałą nr XVI/92/2025 Rady Gminy Słupia z dnia 29 grudnia 2025 r.

Najważniejsze zmiany, jakie następowaly w 2025 w zakresie WPF, obejmowały dostosowanie planu dochodów, wydatków, przychodów i rozchodów do zmian wynikających ze zmian budżetowych (zapewnienie zgodności w zakresie wyniku i związanych z nim kwot przychodów i rozchodów oraz długu jednostki samorządu terytorialnego, o której mowa w art. 229 ustawy o finansach publicznych) jak również zmiany wieloletnich przedsięwzięć.

Wprowadzane zmiany nie skutkowały jednak koniecznością wydłużenia horyzontu czasowego prognozy.

### Dochody

Plan dochodów ogółem Gminy Słupia na dzień 31.12.2025 r. wyniósł 30 682 823,43 zł, zaś wykonanie po IV kwartale roku budżetowego 2025 wynosiło 29 348 547,22 zł, tj. 95,65%. Szczegółowe wykonanie dochodów Gminy Słupia w układzie WPF przedstawiono w tabeli poniżej.

**Tabela Wykonanie dochodów Gminy Słupia w układzie WPF w 2025 roku**

Lp.	Wyszczególnienie	Wartości planowane wg uchwały WPF	Wartości planowane wg ostatniej zmiany WPF	Wartości planowane na dzień 31.12.2025	Wartości wykonane	Wykonanie wartości planowanych
1	<b>Dochody ogółem</b>	<b>27 511 242,29</b>	<b>30 682 823,43</b>	<b>30 682 823,43</b>	<b>29 348 547,22</b>	<b>95,65%</b>
1.1	<b>Dochody bieżące, z tego:</b>	<b>18 303 723,02</b>	<b>19 993 818,40</b>	<b>19 993 818,40</b>	<b>18 873 199,96</b>	<b>94,40%</b>
1.1.1	dochody z tytułu udziału we wpływach z podatku dochodowego od osób fizycznych	6 934 506,89	6 934 506,89	6 934 506,89	6 934 506,89	100,00%
1.1.2	dochody z tytułu udziału we wpływach z podatku dochodowego od osób prawnych	35 244,82	35 244,82	35 244,82	35 244,82	100,00%
1.1.3	z subwencji ogólnej	5 054 059,81	4 495 012,29	5 100 382,81	5 100 382,81	100,00%
1.1.4	z tytułu dotacji i środków przeznaczonych na cele bieżące	1 330 831,50	2 784 945,99	2 784 945,99	2 680 042,57	96,23%
1.1.5	pozostałe dochody bieżące, w tym:	4 949 080,00	5 744 108,41	5 138 737,89	4 123 022,87	80,23%
1.1.5.1	z podatku od nieruchomości	1 355 000,00	1 355 000,00	1 355 000,00	1 351 120,90	99,71%
1.2	<b>Dochody majątkowe, w tym:</b>	<b>9 207 519,27</b>	<b>10 689 005,03</b>	<b>10 689 005,03</b>	<b>10 475 347,26</b>	<b>98,00%</b>
1.2.1	ze sprzedaży majątku	0,00	0,00	0,00	0,00	-
1.2.2	z tytułu dotacji oraz środków przeznaczonych na inwestycje	9 207 519,27	10 689 005,03	10 689 005,03	10 475 347,26	98,00%

Źródło: Opracowanie własne.

## Wydatki

Plan wydatków ogółem Gminy Słupia na dzień 31.12.2025 r. wyniósł 29 963 095,40 zł, zaś wykonanie po IV kwartale roku budżetowego 2025 wynosiło 27 920 258,67 zł, tj. 93,18%. Szczegółowe wykonanie wydatków Gminy Słupia w układzie WPF przedstawiono w tabeli poniżej.

**Tabela Wykonanie wydatków Gminy Słupia w układzie WPF w 2025 roku**

Lp.	Wyszczególnienie	Wartości planowane wg uchwały WPF	Wartości planowane wg ostatniej zmiany WPF	Wartości planowane na dzień 31.12.2025	Wartości wykonane	Wykonanie wartości planowanych
2	<b>Wydatki ogółem</b>	<b>26 734 998,29</b>	<b>29 963 095,40</b>	<b>29 963 095,40</b>	<b>27 920 258,67</b>	<b>93,18%</b>
2.1	<b>Wydatki bieżące, w tym:</b>	<b>15 971 663,89</b>	<b>17 672 214,57</b>	<b>17 672 214,57</b>	<b>16 199 999,71</b>	<b>91,67%</b>
2.1.1	na wynagrodzenia i składki od nich naliczane	8 500 457,00	8 688 421,82	8 696 020,43	8 239 191,29	94,75%
2.1.3	wydatki na obsługę długu	560 000,00	585 000,00	585 000,00	584 126,93	99,85%
2.2	<b>Wydatki majątkowe, w tym:</b>	<b>10 763 334,40</b>	<b>12 290 880,83</b>	<b>12 290 880,83</b>	<b>11 720 258,96</b>	<b>95,36%</b>
2.2.1	inwestycje i zakupy inwestycyjne, w tym:	10 763 334,40	12 290 880,83	12 290 880,83	11 720 258,96	95,36%

Źródło: Opracowanie własne.

## Wynik budżetu

Wynik budżetu ogółem na koniec 2025 r. wyniósł 1 428 288,55 zł. W uchwale WPF wynik budżetu ogółem Gminy Słupia w roku 2025 planowano na poziomie 776 244,00 zł.

Oznacza to, że w stosunku do wartości planowanych wynik budżetu na koniec roku zwiększył się i ma charakter nadwyżkowy.

## Przychody

Przychody budżetu na dzień 31.12.2025 r. zrealizowano na łączną kwotę 56 515,97 zł, w tym z tytułu:

niewykorzystanych środków pieniężnych, o których mowa w art. 217 ust. 2 pkt 9 ustawy o finansach publicznych – 56 515,97 zł;

Szczegółowe wykonanie przychodów Gminy Słupia w układzie WPF przedstawiono w tabeli poniżej.

**Tabela Wykonanie przychodów Gminy Słupia w układzie WPF w 2025 roku**

Lp.	Wyszczególnienie	Wartości planowane wg uchwały WPF	Wartości planowane wg ostatniej zmiany WPF	Wartości planowane na dzień 31.12.2025	Wartości wykonane	Wykonanie wartości planowanych
4	<b>Przychody ogółem</b>	<b>0,00</b>	<b>56 515,97</b>	<b>56 515,97</b>	<b>56 515,97</b>	<b>100,00%</b>
4.2	Nadwyżka budżetowa z lat ubiegłych	0,00	56 515,97	56 515,97	56 515,97	100,00%

Źródło: Opracowanie własne.

## Rozchody

Rozchody budżetu na dzień 31.12.2025 r. zrealizowano na łączną kwotę 760 784,00 zł, w tym z tytułu:

spłaty kredytów i pożyczek, wykupu papierów wartościowych – 760 784,00 zł;

Szczegółowe wykonanie rozchodów Gminy Słupia w układzie WPF przedstawiono w tabeli poniżej.

**Tabela Wykonanie rozchodów Gminy Słupia w układzie WPF w 2025 roku**

Lp.	Wyszczególnienie	Wartości planowane wg uchwały WPF	Wartości planowane wg ostatniej zmiany WPF	Wartości planowane na dzień 31.12.2025	Wartości wykonane	Wykonanie wartości planowanych
5	<b>Rozchody ogółem</b>	776 244,00	776 244,00	776 244,00	760 784,00	98,01%
5.1	Spłaty rat kapitałowych kredytów i pożyczek oraz wykup papierów wartościowych	776 244,00	776 244,00	776 244,00	760 784,00	98,01%

Źródło: Opracowanie własne.

## Kwota długu

Kwota długu na koniec 2025 roku wyniosła 8 061 494,00 zł. W uchwale WPF kwotę długu ogółem Gminy Słupia w roku 2025 planowano na poziomie 8 196 034,00 zł.

Oznacza to, że w stosunku do wartości planowanych kwota zadłużenia na koniec roku zmniejszyła się.

W kwocie długu Gminy Słupia na koniec 2025 r. uwzględnia się:

umowy kredytu i pożyczki – 8 061 494,00 zł;

Relacja łącznej kwoty długu Gminy Słupia na koniec 2025 roku w relacji do dochodów ogółem pomniejszonych o dotacje i środki o podobnym charakterze oraz powiększonych o przychody z tytułów określonych w art. 217 ust. 2 pkt 4-8 ustawy o finansach publicznych, nieprzeznaczone na sfinansowanie deficytu wyniosła 49,61%.

## Relacja z art. 242 ustawy o finansach publicznych

W 2025 r. zrealizowano dodatnią różnicę pomiędzy dochodami i wydatkami bieżącymi. W związku z powyższym, Gmina Słupia zachowała relację określoną w art. 242 ust. 1 ustawy o finansach publicznych.

## Relacja z art. 243 ustawy o finansach publicznych

Informację na temat kształtowania się relacji z art. 243 ustawy o finansach publicznych w okresie prognozy Gminy Słupia przedstawiono w tabeli poniżej.

**Tabela Kształtowanie się relacji z art. 243 ust. 1 ustawy o finansach publicznych**

Rok	Obsługa zadłużenia (fakt. i plan. po wyłączeniach)	Maksymalna obsługa zadłużenia (wg planu po III kwartale)	Zachowanie relacji z art. 243 (w oparciu o plan po 3 kwartale)	Maksymalna obsługa zadłużenia (wg przewidywanego wykonania)	Zachowanie relacji z art. 243 (w oparciu o przewidywane wykonanie)
2025	7,03%	19,11%	TAK	20,33%	TAK
2026	5,90%	16,34%	TAK	17,55%	TAK
2027	6,83%	19,38%	TAK	20,59%	TAK
2028	6,75%	21,02%	TAK	22,23%	TAK
2029	5,88%	19,46%	TAK	20,68%	TAK
2030	5,50%	17,59%	TAK	18,80%	TAK
2031	5,39%	19,04%	TAK	20,25%	TAK
2032	5,11%	21,77%	TAK	21,77%	TAK
2033	4,93%	22,32%	TAK	22,32%	TAK
2034	4,56%	21,77%	TAK	21,77%	TAK
2035	4,35%	21,26%	TAK	21,26%	TAK

Źródło: Opracowanie własne.

Wg ostatniej zmiany WPF podjętej w 2025 r. Gmina Słupia spełniała relację, o której mowa w art. 243 ust. 1 ustawy o finansach publicznych. Spełnienie dotyczyło zarówno relacji obliczonej na podstawie planu na dzień 30.09.2024 r. jak i w oparciu o kolumnę „2024 przewidywane wykonanie”.

Fakt, że wynik budżetu bieżącego Gminy Słupia został zrealizowany na poziomie wyższym niż planowano, wpłynie na poprawę wskaźnika z art. 243 ustawy o finansach publicznych od 2026 roku.

**ŚRODKI TRWAŁE WG STANU NA DZIEŃ 31 grudnia 2025 roku**

NAZWA JEDNOSTKI	GRUPA	NAZWA	Stan na dzień 31.12.2024 r.	Zmiana wartości		Stan na dzień 31.12.2025 r.	
				Zmniejszenie (-)	Zwiększenie (+)		
1	2	3	4	5	6	7	
Urząd Gminy	0	GRUNTY	2 319 785,29		146 590,06	2 466 375,35	
	1	BUDYNKI I LOKALE	4 055 047,90		226 897,75	4 281 945,65	
	2	OBIEKTY INŻYNIERII LĄDOWEJ I WODNEJ	46 990 161,28	-4 590,62	7 032 272,27	54 017 842,93	
	3	KOTŁY I MASZYNY ENERGETYCZNE	7 263 493,39		186 900,00	7 450 393,39	
	4	MASZYNY, URZĄDZENIA I APARATY OGÓLNEGO ZASTOSOWANIA	2 221 772,43			2 221 772,43	
	5	SPECJALISTYCZNE MASZYNY, URZĄDZENIA I APARATY	12 891,06	-12 891,06		0,00	
	6	URZĄDZENIA TECHNICZNE	35 883,13		58 251,89	94 135,02	
	7	ŚRODKI TRANSPORTU	248 132,75	-467 348,25	398 335,50	179 120,00	
	8	NARZĘDZIA, PRZYRZĄDY, RUCHOMOŚCI I WYPOSAŻENIE	158 069,28	-2 596,00	147 327,00	302 800,28	
	RAZEM ŚRODKI TRWAŁE			63 305 236,51	-487 425,93	8 196 574,47	71 014 385,05
	013	Pozostałe środki trwałe	543 863,07	-35 606,75	212 162,56	720 418,88	
	020	Wartości niematerialne i prawne	206 323,58		7 626,00	213 949,58	

	<b>OGÓŁEM Urząd Gminy</b>		<b>64 055 423,16</b>	<b>-523 032,68</b>	<b>8 416 363,03</b>	<b>71 948 753,51</b>
<b>Gminny Ośrodek Pomocy Społecznej</b>	<b>4</b>	<b>MASZyny, URZĄDZENIA I APARATY OGÓLNEGO ZASTOSOWANIA</b>	<b>29 748,14</b>			<b>29 748,14</b>
	<b>7</b>	<b>ŚRODKI TRANSPORTU</b>	<b>0,00</b>			<b>0,00</b>
	<b>RAZEM ŚRODKI TRWAŁE</b>		<b>29 748,14</b>			<b>29 748,14</b>
	<b>013</b>	<b>Pozostałe środki trwałe</b>	<b>36 365,64</b>		<b>5 960,65</b>	<b>42 326,29</b>
	<b>020</b>	<b>Wartości niematerialne i prawne</b>	<b>8 245,84</b>			<b>8 245,84</b>
	<b>OGÓŁEM GOPS</b>		<b>74 359,62</b>			<b>80 320,27</b>
<b>ZSO w Winnej Górze</b>	<b>1</b>	<b>BUDYNKI I LOKALE</b>	<b>1 570 223,94</b>			<b>1 570 223,94</b>
	<b>2</b>	<b>OBIEKTY INŻYNIERII LĄDOWEJ I WODNEJ</b>	<b>801 622,82</b>			<b>801 622,82</b>
	<b>3</b>	<b>KOTŁY I MASZyny ENERGETYCZNE</b>	<b>0,00</b>			<b>0,00</b>
	<b>4</b>	<b>MASZyny, URZĄDZENIA I APARATY OGÓLNEGO ZASTOSOWANIA</b>	<b>60 185,30</b>			<b>60 185,30</b>
	<b>8</b>	<b>NARZĘDZIA, PRZYRZĄDY, RUCHOMOŚCI I WYPOSAŻENIE</b>	<b>66 703,78</b>			<b>66 703,78</b>
	<b>RAZEM ŚRODKI TRWAŁE</b>		<b>2 498 735,84</b>	<b>0,00</b>	<b>0,00</b>	<b>2 498 735,84</b>
	<b>013</b>	<b>Pozostałe środki trwałe</b>	<b>404 740,05</b>	<b>-839,50</b>	<b>40 951,97</b>	<b>444 852,52</b>
	<b>020</b>	<b>Wartości niematerialne i prawne</b>	<b>2 395,85</b>			<b>2 395,85</b>
	<b>014</b>	<b>Zbiory biblioteczne</b>	<b>74 165,28</b>		<b>8 865,20</b>	<b>83 030,48</b>
	<b>OGÓŁEM ZSO w Winnej Górze</b>		<b>2 980 037,02</b>	<b>-839,50</b>	<b>49 817,17</b>	<b>3 029 014,69</b>
<b>0</b>	<b>GRUNTY</b>	<b>39 742,81</b>			<b>39 742,81</b>	

ZSO w Słupi	1	BUDYNKI I LOKALE	1 429 384,76			1 429 384,76
	2	OBIEKTY INŻYNIERII LĄDOWEJ I WODNEJ	270 890,93			270 890,93
	3	KOTŁY I MASZYNY ENERGETYCZNE	3 172,00			3 172,00
	4	MASZYNY, URZĄDZENIA I APARATY OGÓLNEGO ZASTOSOWANIA	196 468,17			196 468,17
	8	NARZĘDZIA, PRZYRZĄDY, RUCHOMOŚCI I WYPOSAŻENIE	39 890,23			39 890,23
	RAZEM ŚRODKI TRWAŁE		2 314 273,62			1 979 548,90
	013	Pozostałe środki trwałe	348 028,00	-0,02	5 765,01	353 792,99
	020	Wartości niematerialne i prawne	7 139,43			7 139,43
	014	Zbiory biblioteczne	42 106,59		335,34	42 441,93
	OGÓŁEM ZSO w Słupi		2 711 547,64	-0,02	6 100,35	2 382 923,25
Razem środki trwałe		68 147 994,11	-487 425,93	8 196 574,47	75 522 417,93	
RAZEM GMINA SŁUPIA		69 821 367,44	-523 872,20	8 472 280,55	77 441 011,72	

**Środki trwałe** - w 2025 roku zakończono m.in. zadania: Budowa studni SUW w ramach zadania "Poprawa gospodarki wodnościekowej poprzez budowę sieci kanalizacyjnej oraz studni na terenie Gminy Słupia, Montaż sterylizatora UV na Stacji Uzdatniania Wody w Winnej Górze, Przebudowa drogi dojazdowej do gruntów rolnych w miejscowości Nowa Krosnowa, Poprawa dostępności komunikacyjnej na terenie Gminy Słupia poprzez rozbudowę drogi 115405E relacji Słupia-Daleki Gaj, "Świetlica dla wszystkich" w sołectwie Gzów w ramach projektu Nasze świetlice sołeczkie na 2025 rok, Zakup agregatów prądotwórczych mobilnych 50kW oraz sprzętu telekomunikacyjnego w ramach zadania "Realizacja Programu OLiOC w 2025 roku na terenie Gminy Słupia w zakresie zadań własnych", Budowa kanalizacji w Modłej w ramach zadania "Poprawa

gospodarki wodnościekowej poprzez budowę sieci kanalizacyjnej oraz studni na terenie Gminy Słupia", Modernizacja infrastruktury oświetleniowej w Gminie Słupia, Renowacja zbiornika wodnego w miejscowości Winna Góra

**Pozostałe środki trwałe** – m.in.. zakupiono niszczarki, komputer, mobilne zbiorniki na paliwo i magazyn blaszany w ramach zadania "Realizacja Programu OLiOC w 2025 roku na terenie Gminy Słupia w zakresie zadań własnych", otrzymano nieodpłatnie laptopy i tablety z Ministerstwa Cyfryzacji dla uczniów szkół z terenu gminy

**Zbiory biblioteczne** - zakupiono książki do bibliotek szkolnych

**Wartości niematerialne i prawne:** zakupiono oprogramowanie do UG

#### 4. Spółki komunalne i jednostki organizacyjne Gminy Słupia

W Gminie Słupia w 2025 roku nie funkcjonowały żadne spółki komunalne.

Jednostki organizacyjne:

- Szkoły:

Szkoła Podstawowa w Słupi

Szkoła Podstawowa w Winnej Górze

- Instytucje kultury:

Gminny Ośrodek Kultury i Sportu w Słupi w którego skład wchodzi Gminna

Biblioteka Publiczna, działająca od 1948 r.

- Gminny Ośrodek Pomocy Społecznej w Słupi

## 5. Ochrona zdrowia

Zadania z zakresu podstawowej opieki zdrowotnej wypełniał w gminie Słupia niepubliczny podmiot - Przychodnia lekarzy rodzinnych NZOZ.

W 2025 roku na terenie gminy Słupia funkcjonował 1 punkt apteczny, zapewniający mieszkańcom dostęp do leków i środków farmaceutycznych.

Mieszkańcy gminy mają we wsi Słupia zabezpieczoną obsługę medyczną w zakresie Podstawowej Opieki Zdrowotnej. Najbliższa opieka zdrowotna z zakresu leczenia szpitalnego jest w oddalonym o około 20 km mieście Skierniewice lub Brzeziny.



alimentacyjnego	- 2 osoby	- 18 św.	- 9.900,00 zł
- zasiłek rodzinny	- 48 osób	- 435 św.	- 47.672,28 zł
w tym:			
- na dziecko w wieku do 5 lat	- 12 osób	- 77 św.	- 6.435,52 zł
- na dziecko w wieku 5 - 18 lat	- 33 osoby	- 326 św.	- 36.947,80 zł
- na dziecko powyżej 18 lat	- 3 osoby	- 32 św.	- 4.288,96 zł
- dodatek z tytułu urodzenia dziecka	- 3 osoby	- 3 św.	- 3.000,00 zł
- dodatek z tytułu opieki nad dzieckiem w okresie korzystania z urlopu wychowawczego	- 1 osoba	- 6 św.	- 2.400,00 zł
- dodatek z tytułu samotnego wychowywania dziecka	- 2 osoby	- 18 św.	- 3.474,00 zł
- dodatek z tytułu kształcenia i rehabilitacji dziecka niepełnosprawnego	- 7 osób	- 50 św.	- 5.347,74 zł
- dodatek z tytułu rozpoczęcia roku szkolnego	- 29 osób	- 118 św.	- 2.580,90 zł
- dodatek z tytułu podjęcia przez dziecko nauki w szkole poza miejscem zamieszkania	- 13 osób	- 88 św.	- 6.189,14 zł
- dodatek z tytułu wychowywania dziecka w rodzinie wielodzietnej	- 16 osób	- 119 św.	- 10.075,56 zł

- jednorazowa zapomoga z tytułu				
urodzenia się dziecka	- 6 osób	- 6 św.-		6.000,00 zł
- zasiłek pielęgnacyjny	- 70 osób	- 797 św.	-	172.024,48 zł
- świadczenie pielęgnacyjne	- 20 osób	- 232 św.	-	761.687,00 zł
- nowe świadczenie pielęgnacyjne	- 8 osób	- 63 św.-		205.123,70 zł
- specjalny zasiłek opiekuńczy	- 1 osoba-	10 św.	-	6.200,00 zł
- zasiłek dla opiekuna	- 3 osoby-	22 św.	-	13.640,00 zł
- składki na ubezpieczenie społeczne				
od świadczeń pielęgnacyjnych				
przekazane do ZUS	- 6 osób	- 60 św.-		54.274,80 zł
- składki na ubezpieczenie społeczne				
od świadczeń pielęgnacyjnych				
przekazane do KRUS	- 4 osoby-	51 św.	-	8.484,00 zł
- składki na ubezpieczenie zdrowotne				
od świadczeń pielęgnacyjnych				
i specjalnych zasiłków opiekuńczych	- 4 osoby	- 49 św.	-	12.014,64 zł

Gminny Ośrodek Pomocy Społecznej w Słupi w 2025 r. realizował również zadania własne gminy, do których należy przyznawanie i wypłacanie zasiłków stałych, zasiłków okresowych, zasiłków celowych, specjalnych zasiłków celowych, wypłacanie w części świadczenia pieniężnego dla rodziny zastępczej oraz częściowe pokrycie kosztów pobytu osób niepełnosprawnych w domu pomocy Społecznej oraz częściowe pokrycie kosztów pobytu osoby bezdomnej w schronisku dla osób bezdomnych.

W 2025 r. wypłacono n/w świadczenia z pomocy społecznej, jako zadania własne gminy:

- zasiłki stałe	- 9 osób	- 94 św.	- 111.415,58 zł
- składki na ubezpieczenie zdrowotne			
od zasiłków stałych	- 9 osób	- 95 św.	- 10.137,95 zł
- zasiłki okresowe	- 3 rodziny	- 23 św.	- 12.287,00 zł
- zasiłki celowe	- 3 rodziny	- 6 św.	- 1.600,00 zł
- zasiłki celowe „Posiłek”	- 7 rodzin-	30 św.	- 8.490,00 zł
- specjalne zasiłki celowe	- 6 rodzin-	7 św.	- 6.866,00 zł
- świadczenie dla rodziny zastępczej	- 2 rodziny	- 24 św.	- 31.572,95 zł
- opłata za pobyt osób			
w domu pomocy społecznej	- 2 osoby	- 24 św.	- 117.032,18 zł
- opłata za pobyt osób			
w schronisku dla osób bezdomnych	- 1 osoba	- 1 m-c	- 780,50 zł

Zasiłki stałe oraz składki na ubezpieczenie zdrowotne od zasiłków stałych przyznano osobom niepełnosprawnym, które nie mają prawa do świadczeń emerytalno - rentowych w Zakładzie Ubezpieczeń Społecznych oraz w Kasie Rolniczego Ubezpieczenia Społecznego. W całości finansowane były w z dotacji celowej z budżetu państwa.

Zasiłki okresowe przyznano osobom i rodzinom z powodu bezrobocia. W całości finansowane były z dotacji celowej z budżetu państwa.

Zasiłki celowe i specjalne zasiłki celowe przyznano osobom i rodzinom na częściowe pokrycie kosztów leczenia oraz zakup odzieży.

Pomoc w formie zasiłku celowego na zakup żywności realizowana była na podstawie ustawy o pomocy społecznej w związku z uchwałą Nr 149 Rady Ministrów z dnia 23 sierpnia 2023 r. w

sprawie ustanowienia wieloletniego rządowego programu „Posiłek w szkole i w domu” na lata 2024 - 2028” .

Na realizację w/w programu w 2025 r. wykorzystano kwotę 8.490,00 zł, z tego 5.943,00 zł, tj. 70 % stanowią środki finansowe z dotacji celowej z budżetu państwa i 2.547,00 zł, tj. 30 % stanowią środki finansowe z budżetu gminy.

Za dwie osoby wymagające całodobowej opieki z powodu niepełnosprawności, niemogące samodzielnie funkcjonować w codziennym życiu, którym nie można było zapewnić niezbędnej pomocy w formie usług opiekuńczych poniesiono częściowe koszty pobytu w Domu Pomocy Społecznej w Nowym Miszewie oraz w Woli Chruścińskiej.

Za jedną osobę bezdomną, która miała ostatnie miejsce zameldowania na terenie naszej gminy pokryto koszty pobytu w schronisku dla osób bezdomnych.

W 2025 r. realizowano ustawę z dnia 5 grudnia 2014 r. o Karcie Dużej Rodziny na podstawie, której przyznano i wydano 31 Kart Dużej Rodziny, w tym 14 Kart Dużej Rodziny przyznano rodzicom i 17 Kart Dużej Rodziny przyznano dzieciom.

Karta Dużej Rodziny upoważnia osoby do korzystania ze zniżek, które oferowane są zarówno przez instytucje państwowe, jak i firmy prywatne, przyznawana jest rodzinie, która utrzymuje przynajmniej trójkę dzieci. Rodzice mogą korzystać z karty dożywotnio, zaś dzieci do 18 roku życia lub 25 roku życia, jeżeli uczą się w szkole lub studiują, w przypadku dzieci legitymujących się orzeczeniem o umiarkowanym albo znacznym stopniu niepełnosprawności bez ograniczeń wiekowych.

W 2025 r. w ramach współpracy ze Skierniewickim Stowarzyszeniem Rodzin Abstynenckich „Ametyst” w Skierniewicach realizowano pomoc w formie wydawania żywności w ramach Programu Fundusze Europejskie na Pomoc Żywnościową 2021 - 2027 - Podprogram 2023.

Celem programu było zapewnienie mieszkańcom pomocy żywnościowej. W ubiegłym roku było pięć dostaw żywności. Z każdej dostawy żywności w ramach w/w programu korzystało po 70 osób.

Gminny Ośrodek Pomocy Społecznej nie jest w stanie zaspokoić wszystkich niezbędnych potrzeb osób i rodzin ze względu na ograniczony budżet, może zabezpieczyć tylko najpilniejsze potrzeby życiowe.

Zaspokajanie potrzeb życiowych osób i rodzin wymaga nie tylko przyznawania świadczeń pieniężnych i w naturze bądź usługowych, lecz coraz częściej sprowadza się do wyszukiwania i podejmowania niekonwencjonalnych form pomocy w wyniku, których rozwiązywanie problemów życiowych staje się łatwiejsze dla tych rodzin.

Przyznawane świadczenia pieniężne nie w każdym przypadku rozwiązują szeroko rozumiany problem rodziny.

Wiele rodzin nie potrafi przezwyciężyć napotykanymi trudnościami, dlatego też pracownicy socjalni prowadzą szeroko rozumianą pracę socjalną w zakresie wspomaganie osób i rodzin w wyjściu z trudnej sytuacji życiowej i w osiągnięciu przez nich pełnej aktywności społecznej a także w zakresie zapobiegania procesowi marginalizacji osób zagrożonych patologią społeczną.

Na co dzień borykamy się z problemami dotyczącymi rodzin dotkniętych chorobą psychiczną, alkoholizmem i bezrobociem.

Należy nadmienić, że duży problem w pracy socjalnej stanowią osoby z zaburzeniami psychicznymi, m.in. trudne jest samo podjęcie leczenia psychiatrycznego przez te osoby, jak również załatwianie wszelkich spraw urzędowych.

W związku z tym zaznacza się ścisłą współpracę pracowników ośrodka pomocy ze służbą zdrowia, sądem i prokuraturą.

Często ta pomoc dla społeczeństwa wydaje się prosta i łatwa, jednak w praktyce napotykamy na ogromne bariery ze strony samych osób (brak motywacji do leczenia), jak również bariery w przepisach.

W naszej codziennej pracy spotykamy się z rodzinami, gdzie występuje problem alkoholowy.

Aby pomóc rodzinie z problemem alkoholowym współpracujemy z Gminną Komisją Rozwiązywania Problemów Alkoholowych w celu skierowania osób uzależnionych od alkoholu na leczenie odwykowe. Pracownik socjalny jest członkiem Gminnej Komisji Rozwiązywania

Problemów Alkoholowych, ściśle współpracuje z GKRPA w zakresie pomocy osobom uzależnionym od alkoholu oraz członkom ich rodzin.

Bardzo często osoby uzależnione od alkoholu zostają zwalniani z pracy bądź sami rezygnują z pracy i w rodzinie występuje wtedy problem alkoholowy oraz bezrobocie. Bezrobocie oznacza dla rodzin nie tylko drastyczne obniżenie poziomu dochodów, ale pociąga za sobą cały szereg napięć i konfliktów rodzinnych.

Apatia i bezradność to ocena stanu niektórych bezrobotnych dokonywana w codziennej pracy przez pracowników ośrodka pomocy społecznej. Dlatego też podstawowe znaczenie w pomocy w wychodzeniu z bezrobocia ma praca socjalna mająca na celu pomoc osobom we wzmacnianiu lub odzyskiwaniu zdolności do funkcjonowania w społeczeństwie poprzez pełnienie odpowiednich ról społecznych oraz tworzenie warunków sprzyjających temu celowi.

Przyjmuje ona zróżnicowane formy. Praca socjalna prowadzona przez pracownika socjalnego jest tożsama ze wsparciem klienta pomocy społecznej.

Jest to praca bardzo trudna, bowiem wśród klientów charakteryzujących się niskimi kwalifikacjami zawodowymi i długotrwałym bezrobociem dominuje postawa roszczeniowa oraz niechęć do podjęcia jakichkolwiek działań w celu poprawy swojej trudnej sytuacji życiowej.

Pracownicy pośredniczą m.in. w znalezieniu pracy, pomagają przy załatwieniu spraw urzędowych.

Należy stwierdzić, iż w 2025 r. coraz więcej osób, które były długotrwale bezrobotne podjęło zatrudnienie, co przyczyniło się do poprawy sytuacji finansowej w rodzinie.

Aby uniknąć negatywnych skutków, jakie przynosi alkoholizm i bezrobocie znaczna część osób powinna być objęta zarówno pomocą finansową oraz rzeczową, jak i pomocą doradczą ośrodka.

Jeżeli istnieje obawa, że pomoc finansowa zostanie wykorzystana niezgodnie z przeznaczeniem, wówczas rodzinie przyznaje się pomoc w formie rzeczowej.

W przypadku stwierdzenia przez pracownika socjalnego marnotrawienia przyznanych świadczeń, ich celowego niszczenia lub korzystania w sposób niezgodny z przeznaczeniem

bądź marnotrawienia własnych zasobów finansowych może nastąpić ograniczenie świadczeń, odmowa ich przyznania albo przyznanie pomocy w formie świadczenia niepieniężnego.

Brak współdziałania osoby lub rodziny z pracownikiem socjalnym w rozwiązywaniu trudnej sytuacji życiowej, nieuzasadniona odmowa podjęcia zatrudnienia przez osobę bezrobotną lub nieuzasadniona odmowa podjęcia leczenia odwykowego przez osobę uzależnioną mogą stanowić podstawę do odmowy przyznania świadczenia z pomocy społecznej.

Realizacja świadczeń pieniężnych, rzeczowych i w naturze wiąże się głównie z pracą w środowisku, tj. z przeprowadzaniem przez pracownika socjalnego rodzinnych wywiadów środowiskowych w miejscu zamieszkania osób i rodzin ubiegających się o pomoc, z rozeznawaniem sytuacji życiowej rodzin oraz gromadzeniem odpowiednich dokumentów i informacji niezbędnych w celu wydania decyzji administracyjnej.

Wywiady przeprowadzane były również u osób zobowiązanych do alimentacji w celu ustalenia dobrowolnej alimentacji na rzecz osób ubiegających się o świadczenia z pomocy społecznej.

Ponadto przeprowadzane były także wywiady z dłużnikami alimentacyjnymi w celu ustalenia aktualnej sytuacji osobistej, rodzinnej, dochodowej i majątkowej w związku z prowadzoną egzekucją alimentacyjną.

W tym celu w 2025 r. pracownicy Gminnego Ośrodka Pomocy Społecznej w Słupi współpracowali z komornikami sądowymi oraz ośrodkami pomocy społecznej na terenie całego kraju.

Współpracujemy z policją, sądem, prokuraturą, służbą zdrowia oraz Powiatowym Urzędem Pracy, Zakładem Ubezpieczeń Społecznych i Kasą Rolniczego Ubezpieczenia Społecznego.

Aby pomóc osobom niepełnosprawnym współpracujemy z Powiatowym Centrum Pomocy Rodzinie w Skierniewicach w zakresie pomocy w formie dofinansowania ze środków z Państwowego Funduszu Rehabilitacji Osób Niepełnosprawnych do:

- turnusu rehabilitacyjnego,
- przedmiotów ortopedycznych i środków pomocniczych np. wózki inwalidzkie, protezy, kule, obuwie ortopedyczne, laski, balkoniki, gorsety ortopedyczne, pieluchomajtki, cewniki, soczewki, aparaty słuchowe, materace i poduszki przeciwoleżynowe,

- zaopatrzenia w sprzęt rehabilitacyjny np. rower rehabilitacyjny, bieżnia,
- likwidacji barier architektonicznych dla osób z dysfunkcją narządu ruchu.

Warunkiem ubiegania się o dofinansowanie ze środków z PFRON jest posiadanie grupy inwalidzkiej, orzeczenia o niezdolności do pracy lub o stopniu niepełnosprawności.

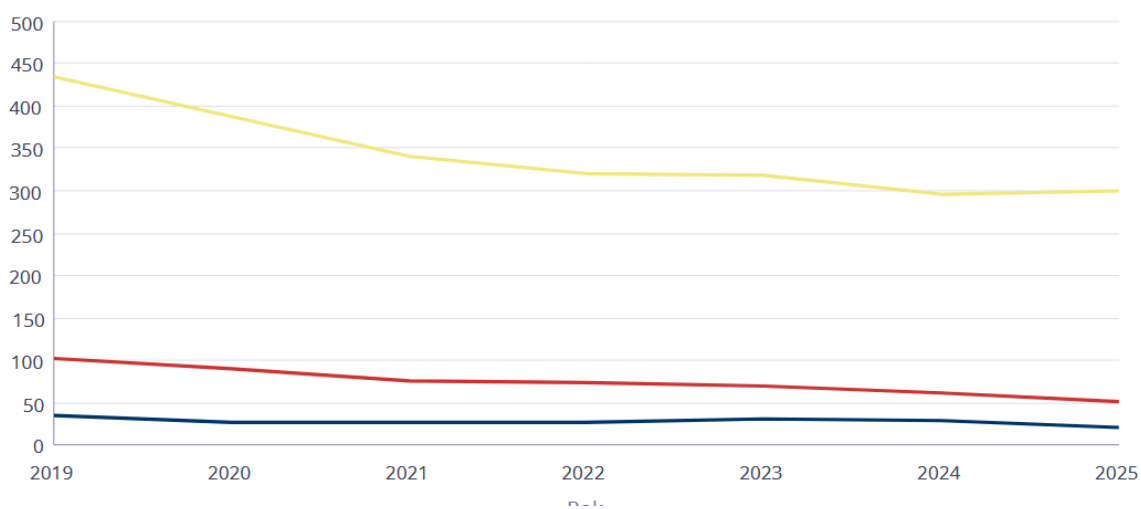
Osoby długotrwale chore, które nie mają ustalonej niepełnosprawności kierujemy na komisje lekarskie w celu ustalenia stopnia niepełnosprawności.

Poniżej zaprezentowano w formie graficznej i tabelarycznej szczegółowe dane dotyczące: liczby rodzin i osób w rodzinach korzystających z pomocy społecznej w podziale na wiek i płeć, wskaźnika deprivacji lokalnej, liczby długotrwale korzystających z pomocy społecznej w podziale na płeć i grupy wiekowe, liczby osób i rodzin korzystających ze świadczeń pieniężnych i niepieniężnych, liczby osób korzystających z usług opiekuńczych i specjalistycznych usług opiekuńczych dla osób z zaburzeniami psychicznymi, liczby rodzin korzystających z poradnictwa specjalistycznego, wskaźnika pracy socjalnej, liczby rodzin korzystających z interwencji kryzysowej, wskaźnika kontraktu socjalnego w podziale na typy, wskaźnika projektów socjalnych

#### Liczba osób korzystających ze świadczeń na podstawie wydanych decyzji

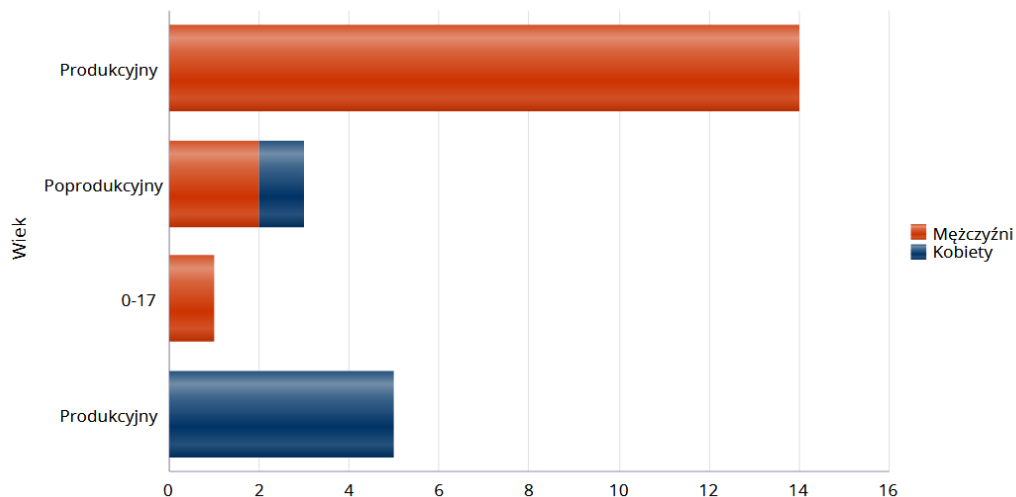
	Liczba świadczeniobiorców						
	2019	2020	2021	2022	2023	2024	2025
Gmina	35	27	27	26	32	28	20
Powiat (średnia)	103	90	75	74	71	61	51
Województwo (średnia)	434	388	340	321	318	296	300

Liczba świadczeniobiorców



**Liczba osób korzystających z pomocy społecznej w podziale na wiek i płeć wg liczby wypłaconych świadczeń**

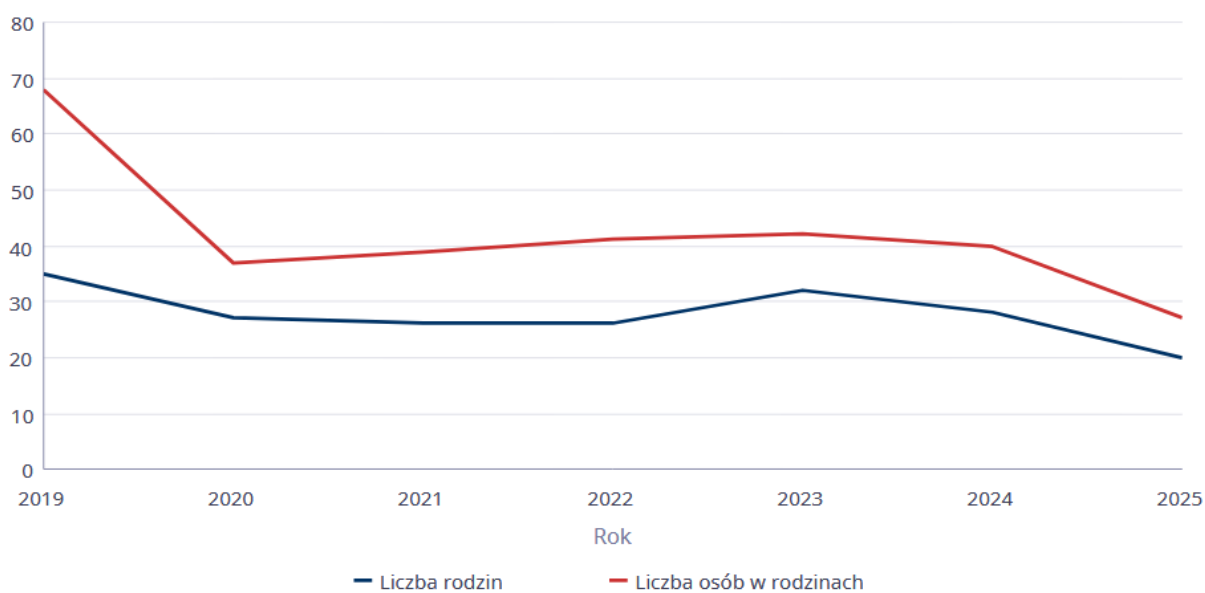
Grupa	Ogółem	Kobiety	Mężczyźni
0-17	1		1
Produkcyjny	19	5	14
Poprodukcyjny	3	1	2



**Liczba rodzin i liczba osób w rodzinach korzystających z pomocy społecznej**

Rok	Liczba rodzin	Liczba osób w rodzinach
2019	35	68
2020	27	37
2021	26	39
2022	26	41
2023	32	42
2024	28	40
2025	20	27

Korzystający z pomocy społecznej



### Liczba kobiet korzystających z pomocy społecznej

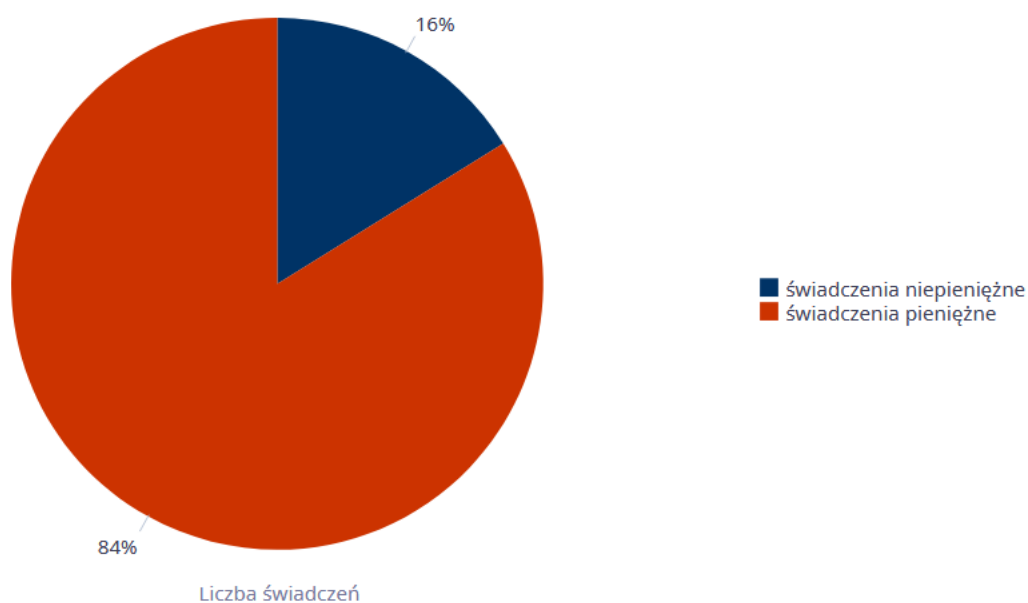
		Liczba kobiet korzystających z pomocy						
Poziom	Wiek	2019	2020	2021	2022	2023	2024	2025
Słupia	0-17	4						
	Produkcyjny	11	2	5	8	7	6	5
	Poprodukcyjny	6	8	5	3	5	5	1
Powiat (średnia)	0-17	26	23	19	21	17	15	13
	Produkcyjny	34	28	23	24	22	18	14
	Poprodukcyjny	11	10	7	6	7	7	7
Województwo (średnia)	0-17	66	58	48	49	47	41	39
	Produkcyjny	131	121	105	111	94	83	80
	Poprodukcyjny	62	56	52	52	53	51	56

### Liczba mężczyzn korzystających z pomocy społecznej

		Liczba mężczyzn korzystających z pomocy						
Poziom	Wiek	2019	2020	2021	2022	2023	2024	2025
Słupia	0-17	2	1	1	4	1	3	1
	Produkcyjny	19	15	17	17	20	21	14
	Poprodukcyjny	4	2	2		2	1	2
Powiat (średnia)	0-17	28	24	21	23	23	17	13
	Produkcyjny	43	43	37	36	35	30	29
	Poprodukcyjny	5	4	5	5	5	5	4
Województwo (średnia)	0-17	70	62	50	51	49	42	40
	Produkcyjny	155	149	136	123	120	112	110
	Poprodukcyjny	22	21	21	21	22	21	23

### Liczba świadczeń pieniężnych i niepieniężnych z pomocy społecznej

Rodzaj świadczenia	Liczba świadczeń
świadczenia niepieniężne	31
świadczenia pieniężne	161



### Rodzaje świadczeń, z których korzystają poszczególne typy rodzin

Typy rodzin	Liczba rodzin pobierających świadczenia		
	Ogółem	Świadczenia pieniężne	Świadczenia niepieniężne
jednoosobowe	17	17	1
wieloosobowe	4	4	0

### Rodzaje świadczeń, z których korzystają poszczególne typy rodzin ze względu na liczbę dzieci

Typ rodziny	Liczba świadczeń		
	Ogółem	Świadczenia pieniężne	Świadczenia niepieniężne
bez dzieci	183	152	31
jedno dziecko	8	8	0
czworo i więcej dzieci	1	1	0

### Powody udzielania pomocy rodzinom

Powody udzielenia pomocy i wsparcia - ranking	LICZBA RODZIN OGÓŁEM
UBÓSTWO	15
NIEPEŁNOSPRAWNOŚĆ	14
DŁUGOTRWAŁA LUB CIĘŻKA CHOROBA	13
BEZROBOCIE	5
ALKOHOLIZM	1
BEZDOMNOŚĆ	1
POTRZEBA OCHRONY MACIERZYŃSTWA	1
POTRZEBA OCHRONY MACIERZYŃSTWA - W TYM: POTRZEBA OCHRONY WIELODZIETNOŚCI	1

### Główne powody przyznania świadczeń w roku

Powód przyznania	Ogółem	Liczba świadczeń	
		świadczenia niepieniężne	świadczenia pieniężne
Niepełnosprawność	167	31	136
Długotrwała lub ciężka choroba	120		120
Ubóstwo	94		94
Bezdomność	42	31	11
Bezrobocie	38		38

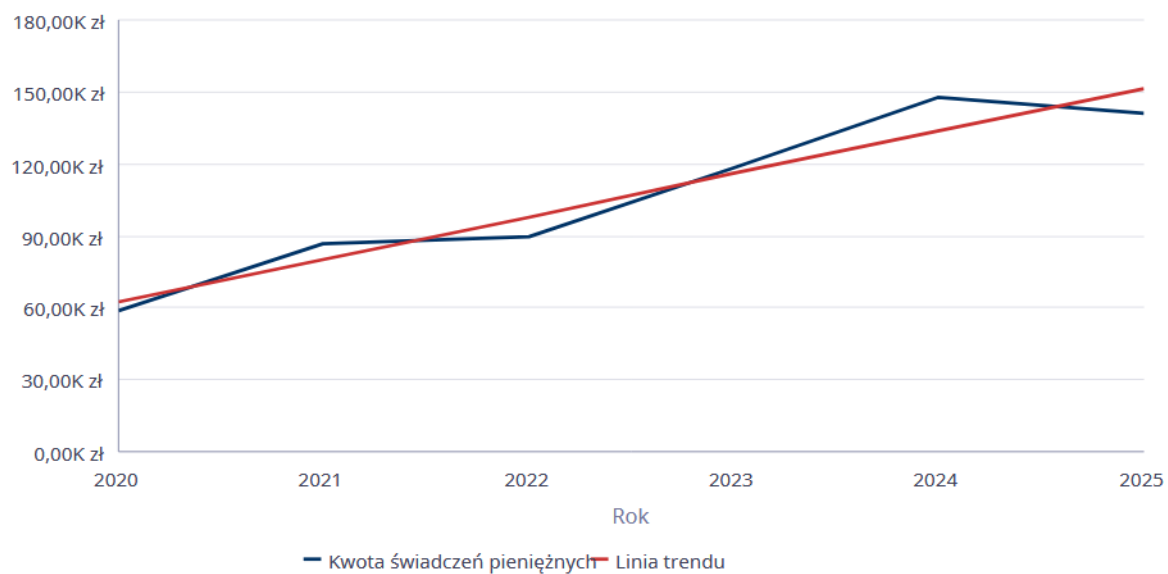
### Główne powody przyznawania pomocy dla rodzin jednoosobowych i wieloosobowych

Powód przyznania	Ogółem	Typ rodziny	Typ rodziny	Typ rodziny
		1-osobowa	2-osobowa	4 i więcej osób
Długotrwała lub ciężka choroba	15	13	2	
Niepełnosprawność	15	12	2	1
Ubóstwo	15	13	2	
Bezrobocie	5	3	2	
Alkoholizm	1	1		
Bezdomność	1	1		
wielodzietność	1			1

## Świadczenia pieniężne z pomocy społecznej

Rok	Kwota świadczeń pieniężnych
2020	58 598,00 zł
2021	86 510,72 zł
2022	89 556,32 zł
2023	118 319,64 zł
2024	147 451,88 zł
2025	140 858,58 zł

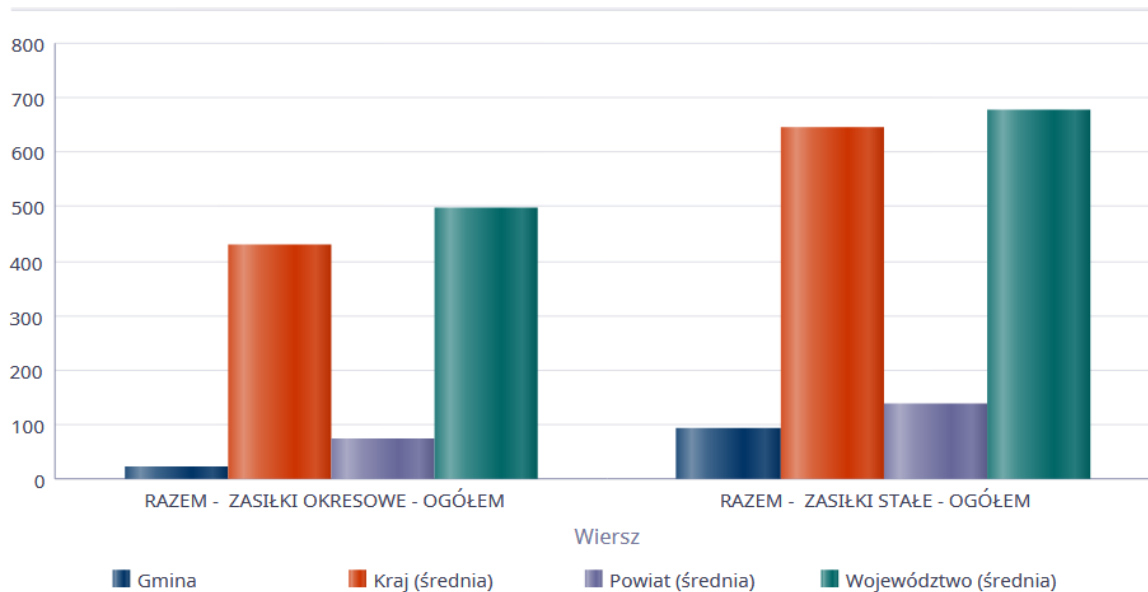
Kwota świadczeń pieniężnych



## Podstawowe statystyki dla świadczeń pieniężnych

Poziom	Wiersz	Liczba świadczeń
Gmina	RAZEM - ZASIŁKI OKRESOWE - OGÓŁEM	23
	RAZEM - ZASIŁKI STAŁE - OGÓŁEM	94
Powiat (średnia)	RAZEM - ZASIŁKI OKRESOWE - OGÓŁEM	76
	RAZEM - ZASIŁKI STAŁE - OGÓŁEM	138
Województwo (średnia)	RAZEM - ZASIŁKI OKRESOWE - OGÓŁEM	496
	RAZEM - ZASIŁKI STAŁE - OGÓŁEM	677
Kraj (średnia)	RAZEM - ZASIŁKI OKRESOWE - OGÓŁEM	429
	RAZEM - ZASIŁKI STAŁE - OGÓŁEM	643

Liczba świadczeń



## Kontrakt socjalny

Wskaźnik obliczany jako udział osób objętych kontraktem socjalnym typu A i typu B w ogólnej liczbie osób nim objętych

Rok	Praca socjalna	Liczba kontraktów/projektów	Liczba osób objętych kontraktami/projektami socjalnymi
2022	KONTRAKT SOCJALNY część A	0	0
	KONTRAKT SOCJALNY część B	0	0
2023	KONTRAKT SOCJALNY część A	0	0
	KONTRAKT SOCJALNY część B	0	0
2024	KONTRAKT SOCJALNY część A	0	0
	KONTRAKT SOCJALNY część B	0	0
2025	KONTRAKT SOCJALNY część A	0	0
	KONTRAKT SOCJALNY część B	0	0

**DANE O KORZYSTAJĄCYCH Z POMOCY I WSPARCIA  
w całym okresie sprawozdawczym**

WYSZCZEGÓLNIENIE		Rok 2024	Rok oceny 2025	Prognoza 2026
<b>OSOBY I RODZINY, KTÓRYM UDZIELONO POMOCY I WSPARCIA</b>				
Liczba osób	1	28	20	20
<b>OSOBY I RODZINY, KTÓRYM PRZYZNANO ŚWIADCZENIE</b>				
Liczba osób	2	28	20	20
W tym: osoby długotrwale korzystające	3	10	11	11
Wiek 0-17	4	0	0	0
Wiek produkcyjny *	5	22	18	18
Wiek poprodukcyjny **	6	6	2	2
Liczba rodzin	7	28	20	20
Liczba osób w rodzinach	8	40	27	27
<b>w tym: KOBIETY (z wierszy 2-6)</b>				
Ogółem	9	11	6	6
W tym: osoby długotrwale korzystające	10	2	2	2
Wiek 0-17	11	0	0	0
Wiek 18-59	12	6	5	5
Wiek 60 lat i więcej	13	5	1	1
<b>OSOBY I RODZINY, Z KTÓRYMI PRZEPROWADZONO WYWIAD ŚRODOWISKOWY</b>				
Liczba osób ogółem	14	28	20	20
Liczba rodzin	15	28	20	20
Liczba osób w rodzinach	16	40	27	27

## Dane o osobach korzystających z pomocy i wsparcia

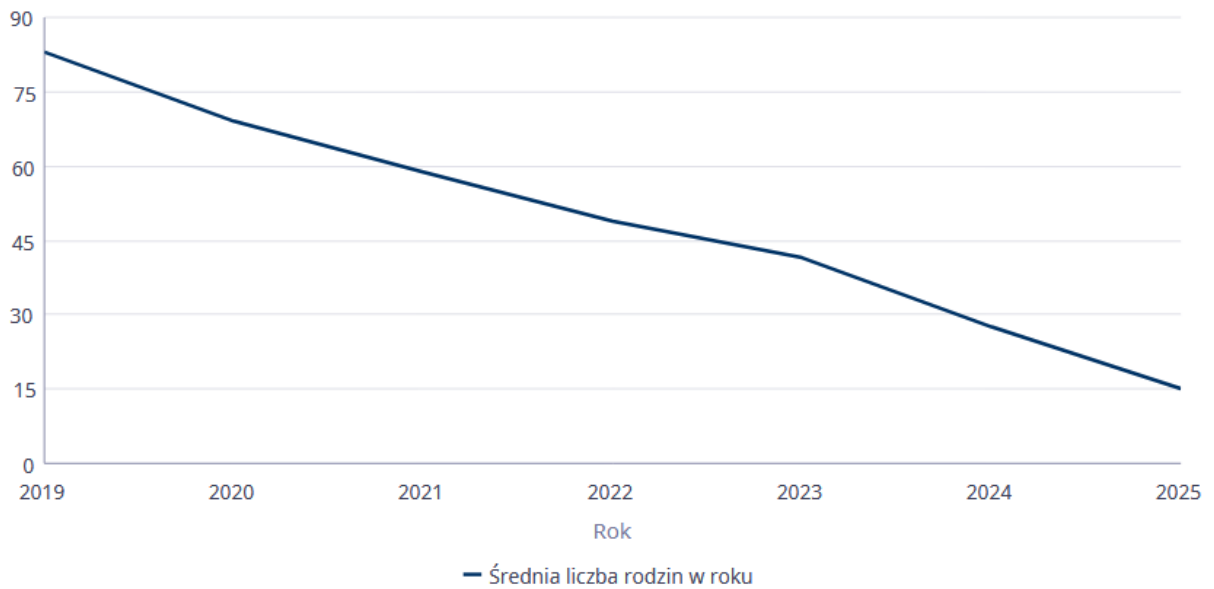
WYŚCZEGÓLNIENIE	Rok 2024	Rok oceny 2025	Prognoza 2026
<b>ŚWIADCZENIA PIENIĘŻNE Z POMOCY SPOŁECZNEJ</b>			
<b>ZA BILEK STAŁY</b>			
Liczba osób	1	10	9
Kwota świadczeń w złotych	2	105 983	111 416
<b>W tym: (wiersze 3-8)</b>			
<b>Zasiłek stały dla osób samotnie gospodarujących</b>			
Liczba osób	3	9	9
Kwota świadczeń w złotych	4	97 918	104 682
<b>Zasiłek stały dla osoby w rodzinie</b>			
Liczba osób	5	1	1
Kwota świadczeń w złotych	6	8 065	6 734
<b>ZA BILEK OKRESOWY</b>			
Liczba osób	7	8	3
Kwota świadczeń w złotych	8	14 216	12 287
<b>W tym: (wiersze 9-18)</b>			
<b>Zasiłek okresowy z tytułu bezrobocia</b>			
Liczba osób	9	5	3
Kwota świadczeń w złotych	10	10 476	12 287
<b>Zasiłek okresowy z tytułu długotrwałej choroby</b>			
Liczba osób	11	2	0
Kwota świadczeń w złotych	12	2 964	0
<b>Zasiłek okresowy z tytułu niepełnosprawności</b>			
Liczba osób	13	1	0
Kwota świadczeń w złotych	14	776	0
<b>Zasiłek okresowy z tytułu możliwości utrzymania lub nabycia uprawnień do świadczeń z innych systemów zabezpieczenia społecznego</b>			
Liczba osób	15	0	0
Kwota świadczeń w złotych	16	0	0
<b>Zasiłek okresowy kontynuowany niezależnie od dochodu na podstawie art. 33 ust. 4a i 4b</b>			
Liczba osób	17	0	0
Kwota świadczeń w złotych	18	0	0
<b>ZA BILEK CELOWY</b>			
Liczba osób	19	19	15
Kwota świadczeń w złotych	20	22 253	16 956
<b>W tym: (wiersze 21 - 22)</b>			
<b>ZA BILEK CELOWY PRZYZNANY W RAMACH PROGRAMU WIELOLETNIEGO "PO BILEK W SZKOLE I W DOMU"</b>			
Liczba osób	21	6	7
Kwota świadczeń w złotych	22	8 353	8 450

WYSZCZEGÓLNIENIE		Rok 2024	Rok oceny 2025	Prognoza 2028
Liczba osób	23	0	0	0
Kwota świadczeń w złotych	24	0	0	0
<b>ŚWIADCZENIA NIEPIENIĘŻNE Z POMOCY SPOŁECZNEJ</b>				
<b>POBIŁEK OGÓLEM</b>				
Liczba osób	25	0	0	0
Kwota świadczeń w złotych	26	0	0	0
W tym: (z wierszy 25 - 28)				
<b>DLA DZIECI</b> (z wyłączeniem posiłków przyznanych doradnie dzieciom i młodzieży)				
Liczba osób	27	0	0	0
Kwota świadczeń w złotych	28	0	0	0
W tym (z wierszy 26-28):				
<b>POBIŁEK</b> Świadczenie przyznane w ramach programu wieloletniego "POBIŁEK W SZKOLE I W DOMU"				
Liczba osób	29	0	0	0
Kwota świadczeń w złotych	30	0	0	0
W tym (z wierszy 28-30):				
<b>DLA DZIECI</b>				
Liczba osób	31	0	0	0
Kwota świadczeń w złotych	32	0	0	0
<b>SCHRONIENIE - OGÓLEM</b>				
Liczba osób	33	0	1	1
Kwota świadczeń w złotych	34	0	781	781
<b>UBRANIE</b>				
Liczba osób	35	0	0	0
Kwota świadczeń w złotych	36	0	0	0
<b>SZPRAWIENIE POGRZEBU</b>				
Liczba osób	37	0	0	0
Kwota świadczeń w złotych	38	0	0	0
<b>ODPŁATNOŚĆ GMINY ZA POBYT W DOMU POMOCY SPOŁECZNEJ</b>				
Liczba osób	39	2	2	2
Kwota świadczeń w złotych	40	112 744	117 032	145 000
<b>WSPIERANIE RODZINY I PIECZA ZAŚTĘPCZA</b>				
Liczba rodzin objęta pracą asystenta rodziny	41	0	0	0
Liczba rodzin wspierających	42	0	0	0
Liczba asystentów rodziny	43	0	0	0
Odpłatność za pobyt dziecka w pieczy zastępczej w złotych	44	30 187	31 573	35 000

**Średniomiesięczna liczba rodzin korzystających z zasiłków rodzinnych wraz z dodatkami oraz korzystających z jednorazowej zapomogi z tytułu urodzenia dziecka**

	Liczba rodzin						
	2019	2020	2021	2022	2023	2024	2025
Liczba rodzin korzystających z zasiłków rodzinnych wraz z dodatkami	83	69	59	49	41	28	15

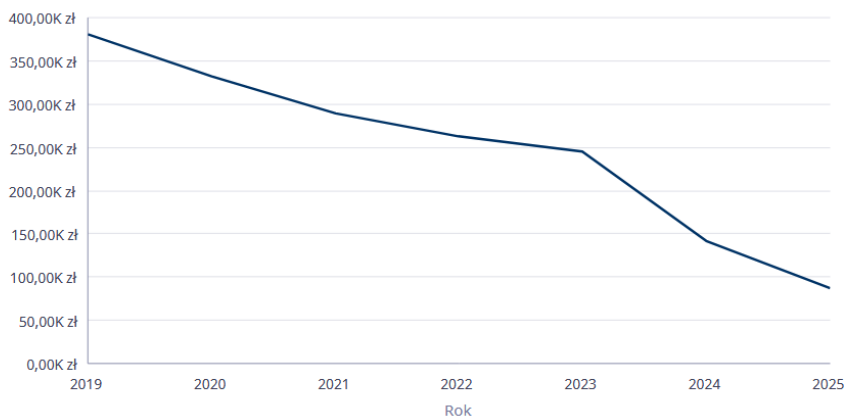
Średniomiesięczna liczba rodzin korzystających z zasiłków rodzinnych wraz z dodatkami



**Kwota zasiłków rodzinnych wraz z dodatkami ogółem wypłaconych w ciągu roku**

Rok	Kwota
2019	380 209,34 zł
2020	332 117,88 zł
2021	289 782,86 zł
2022	263 230,19 zł
2023	244 368,70 zł
2024	141 820,23 zł
2025	86 739,62 zł

Kwota zasiłków rodzinnych wraz z dodatkami oraz jednorazowej zapomogi z tytułu urodzenia dziecka



**Liczba osób korzystających ze świadczenia alimentacyjnego w poszczególnych latach**

	Liczba osób				
	2021	2022	2023	2024	2025
Liczba osób korzystających ze świadczenia alimentacyjnego	5	4	5	4	2

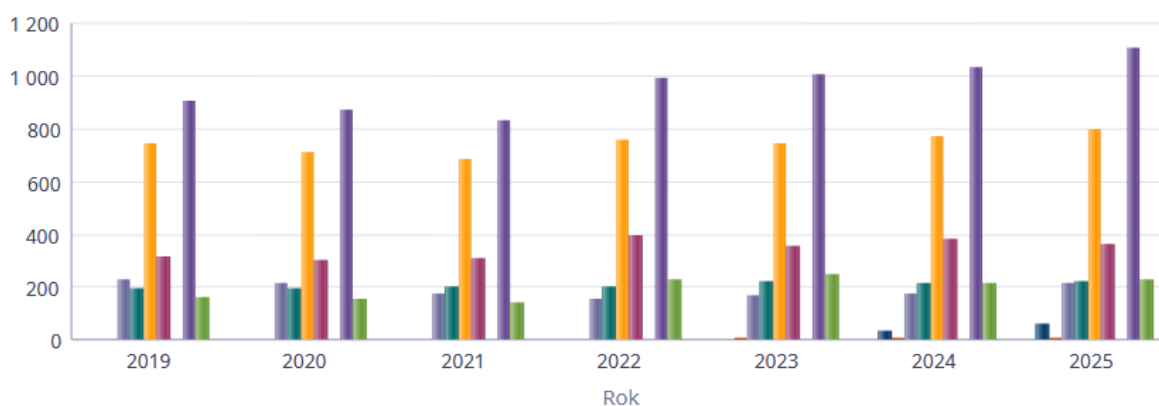
**Kwota świadczeń z funduszu alimentacyjnego w poszczególnych latach [w zł]**

	Kwota				
	2021	2022	2023	2024	2025
Ogólna kwota świadczeń z funduszu alimentacyjnego	26 100	20 200	27 600	21 400	9 900

**Liczba świadczeń: świadczenie pielęgnacyjne, zasiłek pielęgnacyjny, zasiłek pielęgnacyjny dla niepełnosprawnego dziecka, dla osoby niepełnosprawnej w wieku powyżej 16 lat o różnych stopniach niepełnosprawności, zasiłek pielęgnacyjny dla osób, które ukończyły 75 lat, specjalny zasiłek opiekuńczy**

	2019	2020	2021	2022	2023	2024	2025
Nowe świadczenie pielęgnacyjne						36	63
Specjalny zasiłek opiekuńczy	0	0	0	6	12	12	10
Zasiłek pielęgnacyjny - osobie niepełnosprawnej w wieku powyżej 16. roku życia legitymującej się orzeczeniem o umiarkowanym stopniu niepełnosprawności, jeżeli niepełnosprawność powstała w wieku do ukończenia 21 roku życia	231	215	176	157	166	173	215
Zasiłek pielęgnacyjny - dla niepełnosprawnego dziecka	194	196	201	200	220	214	220
Zasiłek pielęgnacyjny - ogółem	744	712	685	754	744	767	797
Zasiłek pielęgnacyjny - osobie niepełnosprawnej w wieku powyżej 16. roku życia o znacznym stopniu niepełnosprawności	319	301	308	397	358	380	362
Zasiłek pielęgnacyjny - osobie, która ukończyła 75 lat	0	0	0	0	0	0	0
Świadczenia opiekuńcze ogółem - Zasiłek pielęgnacyjny, świadczenia pielęgnacyjne, specjalny zasiłek opiekuńczy	904	867	829	992	1 004	1 029	1 102
Świadczenie pielęgnacyjne	160	155	144	232	248	214	232

## Liczba świadczeń

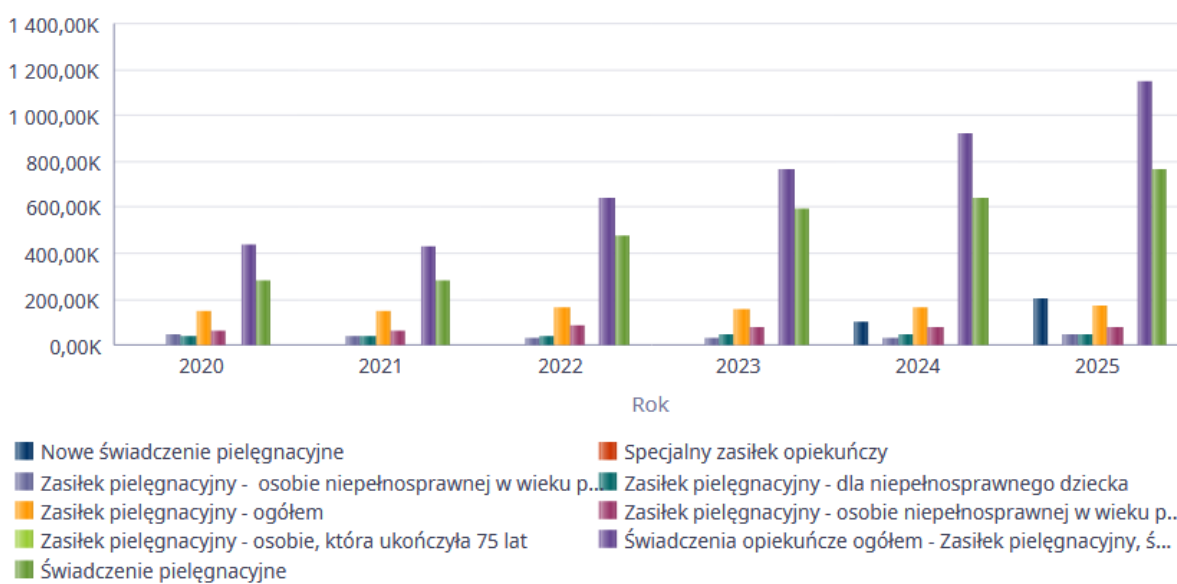


- Nowe świadczenie pielęgnacyjne
- Zasiłek pielęgnacyjny - osobie niepełnosprawnej w wieku powyżej 16. roku życia
- Zasiłek pielęgnacyjny - ogółem
- Zasiłek pielęgnacyjny - osobie, która ukończyła 75 lat
- Świadczenie pielęgnacyjne
- Specjalny zasiłek opiekuńczy
- Zasiłek pielęgnacyjny - dla niepełnosprawnego dziecka
- Zasiłek pielęgnacyjny - osobie niepełnosprawnej w wieku powyżej 16. roku życia o znacznym stopniu niepełnosprawności
- Świadczenia opiekuńcze ogółem - Zasiłek pielęgnacyjny, świadczenia pielęgnacyjne, specjalny zasiłek opiekuńczy

**Kwota świadczeń: świadczenie pielęgnacyjne, zasiłek pielęgnacyjny, zasiłek pielęgnacyjny dla niepełnosprawnego dziecka, dla osoby niepełnosprawnej w wieku powyżej 16 lat o różnych stopniach niepełnosprawności, zasiłek pielęgnacyjny dla osób które ukończyły 75 lat, specjalny zasiłek opiekuńczy, zasiłek dla opiekuna**

Świadczenia opiekuńcze	Kwota świadczeń					
	2020	2021	2022	2023	2024	2025
Nowe świadczenie pielęgnacyjne					107 568,00	205 124,00
Specjalny zasiłek opiekuńczy	0,00	0,00	3 720,00	7 440,00	7 440,00	6 200,00
Zasiłek pielęgnacyjny - osobie niepełnosprawnej w wieku powyżej 16. roku życia legitymującej się orzeczeniem o umiarkowanym stopniu niepełnosprawności, jeżeli niepełnosprawność powstała w wieku do ukończenia 21 roku życia	46 406,00	37 988,00	33 887,00	35 829,00	37 340,00	46 406,00
Zasiłek pielęgnacyjny - dla niepełnosprawnego dziecka	42 305,00	43 384,00	43 168,00	47 485,00	46 190,00	47 485,00
Zasiłek pielęgnacyjny - ogółem	153 679,00	147 851,00	162 398,00	160 585,00	165 549,00	172 025,00
Zasiłek pielęgnacyjny - osobie niepełnosprawnej w wieku powyżej 16. roku życia o znacznym stopniu niepełnosprawności	64 968,00	66 479,00	85 343,00	77 271,00	82 019,00	78 134,00
Zasiłek pielęgnacyjny - osobie, która ukończyła 75 lat	0,00	0,00	0,00	0,00	0,00	0,00
Świadczenia opiekuńcze ogółem - Zasiłek pielęgnacyjny, świadczenia pielęgnacyjne, specjalny zasiłek opiekuńczy	437 329,00	431 675,00	643 066,00	764 029,00	919 459,00	1 145 036,00
Świadczenie pielęgnacyjne	283 650,00	283 824,00	476 948,00	596 004,00	638 902,00	761 687,00

## Kwota świadczeń



## Czy ośrodek/CUS spełnia ustawowy warunek 1 pracownik socjalny na 2000 osób lub 1 pracownik socjalny na 50 rodzin korzystających z pracy socjalnej i czy zatrudnia co najmniej 3 pracowników socjalnych

Rok	Czy spełniony warunek ustawowy dot. pracowników socjalnych	Liczba mieszkańców wg GUS	Liczba rodzin w gminie korzystająca z pracy socjalnej	Liczba pracowników socjalnych
2021	Nie	2 583	26	2
2022	Nie	2 497	26	2
2023	Nie	2 482	32	2
2024	Nie	2 484	28	2
2025	Nie	2 474	20	2

**ŚRODKI FINANSOWE NA WYDATKI W POMOCY SPOŁECZNEJ I INNYCH OBSZARACH POLITYKI SPOŁECZNEJ W BUDŻECIE JEDNOSTKI SAMORZĄDU TERYTORIALNEGO ZADANIA WŁASNE I ZADANIA ZLECONE - w złotych**

WYSZCZEGÓLNIENIE		Rok 2024	Rok oceny 2025	Prognoza 2026
<b>OGÓŁEM</b>				
OGÓŁEM ( działy)	1	2 149 302	2 286 886	2 045 552
W tym: w budżecie OPS/PCPR	2	2 088 859	2 214 400	1 980 435
<b>851 - OCHRONA ZDROWIA</b>				
85153 - Przeciwdziałanie narkomanii	3	2 000	0	1 000
w tym: w budżecie OPS / PCPR	4	0	0	0
85154 - Przeciwdziałanie alkoholizmowi	5	54 951	66 496	58 117
w tym: w budżecie OPS / PCPR	6	0	0	0
<b>852 - POMOC SPOŁECZNA</b>				
85202 - Domy pomocy społecznej	7	0	0	0
w tym: w budżecie OPS / PCPR	8	0	0	0
85203 - Ośrodki wsparcia	9	0	0	0
w tym: w budżecie OPS / PCPR	10	0	0	0
85205 - Zadania w zakresie przeciwdziałania przemocy domowej	11	7 354	7 500	27 879
w tym: w budżecie OPS / PCPR	12	7 354	7 500	27 879
85213 - Składki na ubezpieczenie zdrowotne opłacane za osoby pobierające niektóre świadczenia z pomocy społecznej oraz za osoby uczestniczące w zajęciach w centrum integracji społecznej	13	9 539	10 138	7 511
w tym: w budżecie OPS / PCPR	14	9 539	10 138	7 511

WY SZCZEGÓLNIENIE		Rok 2024	Rok oceny 2025	Prognoza 2026
85214 - Zasiłki okresowe, celowe i pomoc w naturze oraz składki na ubezpieczenia emerytalne i rentowe	15	147 360	140 066	203 573
w tym: w budżecie OPS	16	147 360	140 066	203 573
85215 - Dodatki mieszkaniowe	17	68 857	0	1 500
w tym: w budżecie OPS	18	68 857	0	1 500
85216 - Zasiłki stałe	19	105 983	111 416	74 151
w tym: w budżecie OPS	20	105 983	111 416	74 151
85218 - Powiatowe Centra Pomocy Rodzinie	21	X	X	X
w tym: w budżecie PCPR	22	X	X	X
85219 - Ośrodki Pomocy Społecznej	23	357 120	491 997	422 025
w tym: w budżecie OPS	24	357 120	491 997	422 025
85220 - Jednostki specjalistycznego poradnictwa, mieszkania treningowe i wspomagane oraz ośrodki interwencji kryzysowej	25	0	0	0
w tym: w budżecie OPS / PCPR	26	0	0	0
85228 - Usługi opiekuńcze i specjalistyczne usługi opiekuńcze	27	0	0	14 446
w tym: w budżecie OPS / PCPR	28	0	0	14 446
85230 - Pomoc w zakresie dożywiania	29	8 353	8 490	6 876
w tym: w budżecie OPS	30	8 353	8 490	6 876
85231 - Pomoc dla cudzoziemców	31	0	0	0
w tym: w budżecie OPS / PCPR	32	0	0	0
W tym (z wiersza 31): Wydatki na pomoc dla cudzoziemców w celu integracji ze środowiskiem (cudzoziemcy, którzy uzyskali status uchodźcy lub ochronę uzupełniającą)	33	0	0	0
w tym: w budżecie OPS / PCPR	34	0	0	0
85232 - Centra Integracji Społecznej	35	0	0	0
w tym: w budżecie OPS / PCPR	36	0	0	0
85278 - Usuwanie skutków klęsk żywiołowych	37	0	0	0
w tym: w budżecie OPS / PCPR	38	0	0	0
85295 - Pozostała działalność	39	77 598	5 295	5 825
w tym: w budżecie OPS / PCPR	40	77 598	5 295	5 825

WY SZCZEGOLNIENIE		Rok 2024	Rok oceny 2025	Prognoza 2026
w tym: w budżecie OPS / PCPR	50	992	120	1 000
85416 - Pomoc materialna dla uczniów o charakterze motywacyjnym	51	3 492	5 990	6 000
w tym: w budżecie OPS / PCPR	52	0	0	0
<b>855 - RODZINA</b>				
85501 - Świadczenie wychowawcze	53	0	19 500	0
w tym: w budżecie OPS / PCPR	54	0	19 500	0
85502 - Świadczenia rodzinne, świadczenie z funduszu alimentacyjnego oraz składki na ubezpieczenia emerytalne i rentowe z ubezpieczenia społecznego	55	1 265 972	1 376 290	1 169 135
w tym: w budżecie OPS / PCPR	56	1 265 972	1 376 290	1 169 135
85504 - Wspieranie rodziny	57	0	0	0
w tym: w budżecie OPS / PCPR	58	0	0	0
85516 - Tworzenie i funkcjonowanie żłobków	59	0	0	0
w tym: w budżecie OPS / PCPR	60	0	0	0
85516 - Tworzenie i funkcjonowanie klubów dziecięcych	61	0	0	0
w tym: w budżecie OPS / PCPR	62	0	0	0
85516 - Dzielni opiekunowie	63	0	0	0
w tym: w budżecie OPS / PCPR	64	0	0	0
85508 - Rodziny zastępcze	65	30 187	31 573	35 000
w tym: w budżecie OPS / PCPR	66	30 187	31 573	35 000
85510 - Działalność placówek opiekuńczo-wychowawczych	67	0	0	0
w tym: w budżecie OPS / PCPR	68	0	0	0
85513 - Składki na ubezpieczenie zdrowotne opłacane za osoby pobierające niektóre świadczenia rodzinne, zgodnie z przepisami ustawy o świadczeniach rodzinnych oraz za osoby pobierające zasiłki dla opiekunów, zgodnie z przepisami ustawy z dnia 4 kwietnia 2014 r. o ustaleniu i wypłacie zasiłków dla opiekunów	69	9 544	12 015	11 514
w tym: w budżecie OPS / PCPR	70	9 544	12 015	11 514
85514 - Składki na ubezpieczenie zdrowotne opłacane za osoby przebywające na urlopach wychowawczych, za osoby zatrudnione jako nianie oraz za osoby sprawujące osobistą opiekę nad dzieckiem	71	0	0	0
w tym: w budżecie OPS / PCPR	72	0	0	0
85578 Usuwanie skutków klęsk żywiołowych	73	0	0	0
w tym: w budżecie OPS / PCPR	74	0	0	0

## **7. Gminny Program Przeciwdziałania Przemocy w Rodzinie oraz Ochrony Ofiar Przemocy w Rodzinie.**

Zadania z zakresu przeciwdziałania przemocy domowej w 2025 r. w Gminie Słupia realizowano na podstawie ustawy z dnia 29 lipca 2005 r. o przeciwdziałaniu przemocy domowej oraz uchwały Nr LIII/311/2024 Rady Gminy Słupia z dnia 25 marca 2024 r. w sprawie uchwalenia Gminnego Programu Przeciwdziałania Przemocy Domowej i Ochrony Osób Doznających Przemocy Domowej na lata 2024 - 2028.

Gminny Program Przeciwdziałania Przemocy Domowej i Ochrony Osób Doznających Przemocy Domowej skierowany jest do osób doznających przemocy domowej oraz osób stosujących przemoc domową, świadków przemocy domowej, przedstawicieli instytucji, organizacji i służb zobowiązanych do udzielania pomocy, a także do całej społeczności lokalnej.

Gminny Program Przeciwdziałania Przemocy Domowej i Ochrony Osób Doznających Przemocy Domowej jest spójny z założeniami Krajowego Programu Przeciwdziałania Przemocy Domowej. Aby efektywnie zapobiegać problemowi przemocy domowej oraz zwalczać niepożądane zachowania, konieczne jest wzmacnianie kompleksowości i spójności systemów wsparcia opartego o aktywizację i rozwój zasobów lokalnych, w tym zwłaszcza różnorodnych form profilaktyki oraz dostępu do specjalistów.

Zadania realizowane były przede wszystkim w oparciu o współpracę organów władzy publicznej, organizacji pozarządowych oraz innych podmiotów, środowisk i osób fizycznych, z poszanowaniem godności osób wobec, których były podejmowane działania z uwzględnieniem szczególnej ochrony dzieci, w tym ich prawa do wychowania w rodzinie.

Przemoc domowa stanowi naruszenie podstawowych praw człowieka związane z jednorazowym albo powtarzającym się umyślnie działaniem lub zaniechaniem naruszającym te prawa lub dobra osobiste członków rodzin oraz osób wspólnie zamieszkujących lub gospodarujących, w szczególności narażające te osoby na niebezpieczeństwo utraty życia, zdrowia, naruszające ich godność, nietykalność cielesną, wolność, w tym seksualną, powodujące szkody na ich zdrowiu fizycznym lub psychicznym, a także wywołujące cierpienia i krzywdy moralne u osób dotkniętych przemocą.

Przemoc domowa jest kwalifikowana jako przestępstwo. Kto stosuje przemoc wobec osoby lub groźbę bezprawną w celu zmuszenia innej osoby do określonego działania, zaniechania lub znoszenia, podlega karze pozbawienia wolności. Przemoc domowa jest zjawiskiem społecznym, ponieważ poza rodziną skutki przemocy najbardziej odczuwa społeczność lokalna. W celu właściwego zaplanowania podejmowanych działań niezbędne jest dokonanie analizy problemów społecznych w Gminie Słupia z uwzględnieniem problemu przemocy domowej.

Na terenie Gminy Słupia zjawisko przemocy występuje w rodzinach o różnym statusie społecznym, najczęściej występuje w rodzinach najuboższych, jest powiązane z problemem nadużywania alkoholu, niskim wykształceniem oraz niską świadomością społeczną. Przypadki przemocy zdarzają się w domach rodzinnych, w zamkniętym kręgu osób, gdzie świadkami są jedynie członkowie rodziny.

Ofiarami przemocy domowej są na ogół kobiety i dzieci, rzadko mężczyźni. Kategorią ofiar przemocy, o której mówi się nieco rzadziej niż o dzieciach i kobietach, są osoby niepełnosprawne i ludzie starsi. Ofiary przemocy to osoby słabe fizycznie, psychicznie, o niskim poczuciu własnej wartości, zależne w jakiś sposób od osoby stosującej przemoc. Zależność ta może mieć wymiar psychiczny, fizyczny i ekonomiczny.

Najczęstszym objawem u osób doznających przemocy jest wyuczona bezradność. Jest ona poddaniem się, zaprzestaniem działania, gdyż zawsze znajdzie się powód do zachowań agresywnych. Bardzo często bezradność rozwija się na bazie życiowych doświadczeń, tak wyniesionych z dzieciństwa, jak i wyniesionych ze związków w życiu dorosłym. Nakładanie się na siebie niekorzystnych doświadczeń odgrywa istotną rolę w powstaniu i ujawnianiu się syndromu wyuczonej bezradności.

Ofiara przemocy, jeżeli przez lata była poniżana i wykorzystywana, potrzebuje dużo czasu, aby odbudować świadomość swojej wartości. Bez odpowiedniego wsparcia ofiara przemocy nigdy nie zdobędzie się sama na odwagę, żeby przeciwstawić się stosowaniu wobec niej przemocy.

Trudno jest w sposób jednoznaczny określić wielkość zjawiska przemocy na terenie Gminy Słupia w związku z występowaniem przemocy ukrytej, czyli toczącej się w rodzinie ale nieujętej w statystykach z powodu braku wiedzy na temat jej występowania.

W Gminie działa Zespół Interdyscyplinarny w skład, którego wchodzi przedstawiciele policji, służby zdrowia, pomocy społecznej, oświaty oraz Gminnej Komisji Rozwiązywania Problemów Alkoholowych.

Zadaniem Zespołu Interdyscyplinarnego jest tworzenie warunków umożliwiających realizację zadań z zakresu przeciwdziałania przemocy domowej, integrowanie i koordynowanie działań podmiotów, tj. ośrodka pomocy społecznej, gminnej komisji rozwiązywania problemów alkoholowych, policji, oświaty, ochrony zdrowia, w szczególności przez diagnozowanie problemu przemocy domowej na poziomie lokalnym, inicjowanie działań profilaktycznych, edukacyjnych i informacyjnych, mających na celu przeciwdziałanie przemocy domowej i powierzanie ich wykonania właściwym podmiotom, inicjowanie działań w stosunku do osób doznających przemocy domowej oraz osób stosujących przemoc domową, rozpowszechnianie informacji o instytucjach i możliwościach udzielenia pomocy w środowisku lokalnym, powoływanie grup diagnostyczno - pomocowych, monitorowanie procedury „Niebieskie Karty” oraz kierowanie osób stosujących przemoc domową do uczestnictwa w programie korekcyjno - edukacyjnym lub programie psychologiczno - terapeutycznym.

W 2025 r. odbyło się siedem posiedzeń Zespołu Interdyscyplinarnego.

W 2025 r. do Zespołu Interdyscyplinarnego wpłynęły trzy „Niebieskie Karty” w związku ze stosowaniem przemocy domowej. Zarówno osoby doznające przemocy domowej, jak i osoby stosujące przemoc skorzystały z pomocy doradczej, wsparcia emocjonalnego oraz psychologicznego, zostały pokierowane do odpowiednich instytucji.

W 2025 r. zakończono trzy procedury „Niebieskiej Karty” w związku z ustaniem przemocy domowej. Po zakończeniu procedury „Niebieskiej Karty”, w rodzinach prowadzony był monitoring przez okres dziewięciu miesięcy.

W Urzędzie Gminy działał punkt konsultacyjny „PUNKT POMOCY RODZINIE” dla osób z problemem alkoholowym i członków ich rodzin oraz osób dotkniętych przemocą w rodzinie. Głównym celem działalności punktu konsultacyjnego było udzielanie pomocy psychologicznej osobom uzależnionym od alkoholu i współuzależnionym oraz osobom dotkniętym przemocą w rodzinie jak również osobom stosującym przemoc a także udzielanie pomocy konsultacyjnej i porad.

W szkołach na terenie naszej gminy prowadzone były dyżury psychologa i pedagoga szkolnego polegające przede wszystkim na udzielaniu pomocy psychologicznej i pedagogicznej oraz wsparcia i porad rodzicom w sytuacji nasilających się problemów wychowawczych z dziećmi.

Instytucje i podmioty starają się maksymalnie wspierać rodziny znajdujące się w trudnych sytuacjach życiowych, w szczególności dzieci.

## **8. Gminny Program Wspierania Rodziny dla Gminy Słupia**

Do realizacji zadań Gminy Słupia z zakresu pracy z rodziną uchwałą Nr XVI/78/12 Rady Gminy Słupia z dnia 27 stycznia 2012 roku został wyznaczony Gminny Ośrodek Pomocy Społecznej w Słupi jako podmiot właściwy do realizacji zadania z zakresu administracji publicznej dotyczącego wspierania rodziny, o którym mowa w ustawie z dnia 9 czerwca 2011 r. o wspieraniu rodziny i systemie pieczy zastępczej.

W 2024 r. został przyjęty uchwałą Nr III/17/2024 Rady Gminy Słupia z dnia 27 czerwca 2024 r. Gminny Program Wspierania Rodziny dla Gminy Słupia na lata 2024 - 2026.

Podstawowym założeniem Gminnego Programu Wspierania Rodziny jest zapobieganie i rozwiązywanie problemów, z jakimi zmagają się rodziny oraz stworzenie spójnego systemu wsparcia dla rodzin borykających się z trudnościami funkcjonalnymi, w celu przywrócenia im zdolności do prawidłowego wypełniania funkcji opiekuńczo - wychowawczych poprzez pracę z rodziną oraz zapewnienie pomocy w pokonywaniu różnorodnych ograniczeń i trudności.

Dla dobra dzieci, które potrzebują szczególnej ochrony i pomocy ze strony dorosłych, środowiska rodzinnego, atmosfery szczęścia, miłości i zrozumienia, w trosce o ich harmonijny rozwój i przyszłą samodzielność życiową, dla zapewnienia ochrony przysługujących im praw i wolności, dla dobra rodziny, która jest podstawową komórką społeczeństwa oraz naturalnym środowiskiem rozwoju, i dobra wszystkich jej członków, a w szczególności dzieci, w przekonaniu, że skuteczna pomoc dla rodziny przeżywającej trudności w opiekowaniu się i wychowywaniu dzieci oraz skuteczna ochrona dzieci i pomoc dla nich może być osiągnięta przez współpracę wszystkich osób, instytucji i organizacji pracujących z dziećmi i rodzicami.

Prawidłowo funkcjonująca rodzina konsekwentnie i z powodzeniem spełniająca swoje zadania, stanowi dla swoich członków, a przede wszystkim dzieci źródło poczucia własnej wartości i bezpieczeństwa.

Szczególnej naszej uwagi wymagają dzieci i młodzież z rodzin niewydolnych wychowawczo, ponieważ jeśli w funkcjonowaniu rodziny pojawiają się dysfunkcje, instytucje i służby zobligowane są do wspierania rodziny i podjęcia na jej rzecz określonych działań.

Wszelkiego rodzaju uzależnienia, przemoc w rodzinie, niewydolność w wypełnianiu przez rodziców funkcji opiekuńczo - wychowawczych, to główne problemy dezorganizujące życie rodzin.

Rodziny dysfunkcyjne wymagają monitorowania przez pracowników socjalnych, pedagogów, pracowników służby zdrowia, policji, kuratorów sądowych i przedstawicieli innych instytucji, które mają kontakt z rodziną a także konstruktywnego podejmowania działań na rzecz rodziny w oparciu o sprecyzowany i realny do zrealizowania plan działania.

Stosując ustawę o wspieraniu rodziny i systemie pieczy zastępczej, należy mieć na względzie podmiotowość dziecka i rodziny oraz prawo dziecka do:

- 1) wychowania w rodzinie, a w razie konieczności wychowanie dziecka poza rodziną - do opieki i wychowania w rodzinnych formach pieczy zastępczej, jeśli jest to zgodne z dobrem dziecka,
- 2) powrotu do rodziny,
- 3) utrzymywania osobistych kontaktów z rodzicami z wyjątkiem przypadków, w których sąd zakazał takich kontaktów,
- 4) stabilnego środowiska wychowawczego,
- 5) kształcenia, rozwoju uzdolnień, zainteresowań i przekonań oraz zabawy i wypoczynku,
- 6) pomocy w przygotowaniu do samodzielnego życia,
- 7) ochrony przed arbitralną lub bezprawną ingerencją w życie dziecka,
- 8) informacji i wyrażania opinii w sprawach, które go dotyczą, odpowiednio do jego wieku i stopnia dojrzałości,
- 9) ochrony przed poniżającym traktowaniem i karaniem,
- 10) poszanowania tożsamości religijnej i kulturowej,
- 11) dostępu do informacji dotyczących jego pochodzenia.

Wspieranie rodziny prowadzone jest za jej zgodą i aktywnym udziałem, z uwzględnieniem zasobów własnych oraz źródeł wsparcia zewnętrznego.

Praca z rodziną prowadzona jest także w przypadku czasowego umieszczenia dziecka poza rodziną.

Rodziny przeżywające trudności w wypełnianiu roli opiekuńczo -wychowawczej mogą zawsze liczyć na pomoc i wsparcie pracowników socjalnych.

Rodziny objęte wsparciem pracowników socjalnych korzystają z różnych form pomocy ze strony Gminnego Ośrodka Pomocy Społecznej w Słupi, zarówno w formie doradczej, finansowej, rzeczowej z pomocy społecznej oraz świadczeń rodzinnych.

Do zadań własnych gminy należy również współfinansowanie pobytu dzieci w placówce opiekuńczo - wychowawczej oraz w rodzinie zastępczej.

W 2025 r. dwoje dzieci z terenu Gminy Słupia przebywało w rodzinach zastępczych, w tym jedno dziecko przebywało w rodzinie zastępczej zawodowej.

Współfinansowanie przez gminę pobytu dzieci w rodzinie zastępczej oraz placówce opiekuńczo - wychowawczej wiąże się z ponoszeniem kosztów odpowiednio:

10 % w pierwszym roku pobytu dziecka w pieczy zastępczej,

30 % w drugim roku pobytu dziecka w pieczy zastępczej,

50 % w trzecim i następnym latach pobytu dziecka w pieczy zastępczej.

## 9. Infrastruktura techniczna

### INFRASTRUKTURA DROGOWA

Przez obszar gminy Słupia przebiega droga wojewódzka, drogi powiatowe i gminne. Należą do nich:

- Droga wojewódzka

- Nr 705 relacji Jeżów – Skierniewice, która w Jeżowie nawiązuje do drogi krajowej nr 72 relacji Rawa Mazowiecka (droga S8) – Łódź. W bliskim sąsiedztwie gminy Słupia znajduje się także droga wojewódzka nr 704.

- Drogi powiatowe

- Nr 1319E Słupia (droga powiatowa Nr 1320E) – Lipce Reymontowskie – Pszczonów.

- Nr 1320E Borysław – Janisławice – Słupia – Krosnowa – Podłęczce – Kołacinek.

- Nr 5103E Niesułów – Kołacin – Jeżów – Modła – Gzów – Byczki – Maków – Mokra Lewa.

- Drogi gminne łącznej długości 19,189 km :

- 115204E relacji Mszadla – granica z gminą Lipce Reymontowskie – Zagórze. Droga obsługuje zabudowę wsi Zagórze;

- 121054E relacji Wólka Krosnowska – granica z gminą Lipce Reymontowskie – Zagórze. Nie pełni funkcji obsługi bezpośredniej zabudowy;

- 115203E relacji Lipce Reymontowskie – granica z gminą Lipce Reymontowskie – Krosnowa. Praktycznie nie pełni funkcji obsługi bezpośredniej zabudowy. Zbiera ruch lokalny z dróg wewnętrznych bezpośrednio obsługujących zabudowę wsi Zagórze i ruch z drogi gminnej

- 115401E obsługującej zabudowania wsi Słupia Borki, Słupia Gaj Bliski;

- 121152E relacji Mszadla – granica z gminą Lipce Reymontowskie – Podłęczce – granica gminy Rogów – Przyłęk Duży. Droga tylko na fragmentach obsługuje nieliczną zabudowę zagrodową oraz zapewnia dojazd do pól;

- 115401E relacji Zagórze – Słupia Borki – Słupia Gaj Bliski. Droga pełni funkcje bezpośredniej obsługi komunikacyjnej zabudowy wsi przez które przebiega;
- 115202E relacji Drzewce – granica z gminą Lipce Reymontowskie – Gaj Bliski – Słupia (droga wojewódzka nr 705). Droga na odcinku od wsi Słupia Gaj do granic gminy nie jest utwardzona. Droga tylko na fragmencie obsługuje nieliczną zabudowę zagrodową;
- 121153E relacji Krosnowa – granica z gminą Rogów – Przyłęk Duży. Obsługuje nieliczną zabudowę zagrodową;
- 115402E relacji Krosnowa Nowa – granica z gminą Jeżów – Jeżów. Droga obsługuje nieliczną zabudowę zagrodową;
- 115403E relacji Zagórze – Winna Góra – Krosnowa (droga powiatowa nr 1320E). Droga obsługuje zabudowę licznie skupioną wzdłuż jej przebiegu we wsi Winna Góra.

Infrastruktura drogowa w gminie obejmowała na 1 stycznia 2025 r. 44,01 km dróg ( w tym 23,42 km – dróg gminnych publicznych). Na dzień 31 grudnia 2025 r. długość dróg w gminie wynosiła 44,01 km. Drogi asfaltowe stanowiły na początku 2024 r. 90,43 % wszystkich dróg, a pod koniec poprzedniego roku 90,43 %. Drogi utwardzone stanowiły w poprzednim roku, odpowiednio, 100 % na dzień 1 stycznia 2025 r. i 100 % na dzień 31 grudnia 2025 r.

Stan dróg według Systemu Oceny Stanu Nawierzchni, w podziale na poszczególne kategorie dróg publicznych, był następujący:

- drogi gminne publiczne – stan dobry, (w tym 0,603 km – stan niezadawalający (Nowa Krosnowa – bruk))
- pozostałe drogi gminne – stan zadawalający,

Drogi gminne, powiatowe i droga wojewódzka dają wskaźnik korzystny z punktu widzenia obsługi komunikacyjnej gminy wynoszący – 103,7 km /100 km<sup>2</sup>. Reasumując gęstość dróg na terenie gminy należy uznać za wystarczającą.

Sieć komunikacyjna gminy, praktycznie cała, objęta jest planami miejscowymi, które nadają klasy tym drogą oraz ustalają parametry techniczne zgodnie z obowiązującymi przepisami dotyczącymi dróg.

## **TRANSPORT PUBLICZNY**

Gmina Słupia w 2025 roku nie była organizatorem gminnego publicznego transportu zbiorowego (przewozy autobusowe).

Przez gminę Słupia przebiega szlak kolejowy Warszawa – Łódź: linia kolejowa PKP relacji Łódź – Warszawa, ze stacją w Krosnowie, umożliwiającą dalsze powiązania bądź bezpośrednie, bądź przez Warszawę lub Łódź w skali całego kraju.

## **CIEPŁOWNICTWO**

Na terenie gminy gospodarka ciepła oparta jest o indywidualne źródła ciepła. Głównie są to piece związane z instalacją centralnego ogrzewania. Surowcem energetycznym najczęściej jest węgiel, aczkolwiek w budynkach budowanych w ostatnich latach istnieje tendencja stosowania czynnika niewęglowego tj. olej opałowy, ekogroszek, sporadycznie energia elektryczna czy gaz gromadzony w zbiornikach na zewnątrz budynku. W obiektach użyteczności publicznej prowadzona jest systematyczna modernizacja urządzeń grzewczych z przechodzeniem na proekologiczny czynnik grzewczy. W obszarze gminy znaczna część obiektów opalana jest jeszcze paleniskami piecowymi, dotyczy to szczególnie budynków wybudowanych do 1970 roku. Na terenie gminy nie występują przemysłowe źródła ciepła.

## **GAZOWNICTWO**

W Gminie Słupia dopiero zaczyna się proces gazyfikacji. Długość czynnej sieci gazowej na dzień 31 grudnia 2021 r. wynosi 5360m. Na terenie gminy rozpowszechniona jest forma zaopatrzenia w gaz na potrzeby gospodarstw w oparciu o butle propan-butan z dobrze zorganizowaną siecią dystrybucyjną.

## **ENERGETYKA**

Gmina Słupia jest zelektryfikowana. „W zakresie elektroenergetyki – przez obszar gminy w relacji południowy zachód – północny wschód przebiega linia elektroenergetyczna 110 kV. Energia elektryczna dostarczana jest dla odbiorców w gminie Słupia magistralnymi

napowietrznymi liniami 15 kV wyprowadzonymi ze stacji 110/15 kV zlokalizowanymi poza granicami gminy w Skierniewicach (stacja „Skierniewice”) i w Koluszkach (stacja „Koluszki”). Sieć elektroenergetyczna na terenie gminy obsługiwana jest przez Zakład Energetyczny – Rejon Żyrardów.

Na terenie gminy obecnie zlokalizowana jest dość gęsta sieć linii średniego napięcia ze stacjami transformatorowymi w ilości 31 równomiernie rozmieszczonymi w terenach osadniczych.

## **WODOCIĄGI**

Gmina Słupia posiada jeden z największych odsetek korzystających z sieci wodociągowej wśród gmin powiatu skierniewickiego.

Zaopatrzenie obszaru gminy w wodę pitną i na potrzeby gospodarcze odbywa się w oparciu o dwie komunalne stacje uzdatniania wody związane z dwoma ujęciami wód podziemnych:

✓ **ujęcie wody we wsi Słupi wraz ze Stacją Uzdatniania Wody o ustalonych zasobach eksploatacyjnych :**

- studnia nr 3 (podstawowa) o głębokości 100,00 m o wydajności  $Q = 47,10 \text{ m}^3/\text{h}$
- studnia nr 2 (podstawowa) o głębokości 86,0 m o wydajności  $Q = 55 \text{ m}^3/\text{h}$
- studni nr 1 (awaryjna) o głębokości 73,0 m, o wydajności  $Q = 40,00 \text{ m}^3/\text{h}$

✓ **ujęcie wody we wsi Winna Góra wraz ze Stacją Uzdatniania Wody o ustalonych zasobach eksploatacyjnych:**

- studnia nr 3 (podstawowa pracująca naprzemiennie ze studnią nr 2) o głębokości 100,00 m o wydajności  $Q = 34,0 \text{ m}^3/\text{h}$
- studnia nr 1 (awaryjna) o głębokości 70,0 m o wydajności  $Q = 34,0 \text{ m}^3/\text{h}$
- studnia nr 2 o głębokości 70,0 m, o wydajności  $Q = 34,00 \text{ m}^3/\text{h}$

Tabela: Wodociągi w gminie Słupia

	2025
długość czynnej sieci rozdzielczej [km]	46,70
przyłącza prowadzące do budynków mieszkalnych i zbiorowego zamieszkania [szt.]	791
woda dostarczona gospodarstwom domowym [dam <sup>3</sup> ]	173,31
ludność korzystająca z sieci wodociągowej w os.	2516
zużycie wody w gospodarstwach domowych ogółem na 1 mieszkańca [m <sup>3</sup> /rok]	68,88

Na terenie gminy Słupia nie ma innych udokumentowanych ujęć wód podziemnych.

Na terenie gminy nie ma zakładów przemysłowych, które korzystałyby z wody z wodociągów komunalnych na cele produkcyjne.

**Cena wody: 2,19 zł netto/ m<sup>3</sup> I grupa taryfowa, 2,26 zł netto/m<sup>3</sup> II grupa taryfowa i 2,46 zł netto/ m<sup>3</sup> III grupa taryfowa**

## KANALIZACJA

Gmina od 2012 roku posiada gminną oczyszczalnię ścieków zlokalizowaną w dolinie Łupi-Skierniewki we wsi Słupia.

Na obszarze gminy Słupia każdego roku przybywa coraz więcej odcinków sieci kanalizacyjnej. W 2025 roku rozpoczęto budowę sieci kanalizacji sanitarnej w miejscowości Zagórze, została wybudowana sieć w miejscowości Modła oraz rozpoczęto budowę sieci w miejscowości Gzów. Łącznie będzie użytkowane około 34,3 km sieci kanalizacyjnej.

Na koniec 2025 r. w gminie 331 posesji podłączone było do zbiorczej sieci kanalizacyjnej, w tym 320 to budynki mieszkalne, a 11 to budynki użyteczności publicznej, co stanowi ok. 41,7 % w stosunku do wszystkich budynków mieszkalnych na terenie gminy.

W roku 2025 do gminnej oczyszczalni ścieków dopłynęło 40 279 m<sup>3</sup> ścieków, tj. 6 898 m<sup>3</sup> więcej niż w roku 2024. Do sieci kanalizacyjnej podłączone jest 331 budynków w tym 11 budynków użyteczności publicznej

Mimo podejmowanych działań i tak jeszcze spora ilość gospodarstw domowych oparta jest o okresowe gromadzenie ścieków sanitarnych w bezodpływowych zbiornikach na nieczystości ciekłe i wywóz ścieków transportem asenizacyjnym na zlewnię najbliższej oczyszczalni ścieków lub w mniejszości o przydomowe oczyszczalnie ścieków, których na terenie gminy jest 69 szt. Dysproporcje w rozwoju kanalizacji prezentuje poniższa tabela.

Tabela: Korzystający z instalacji w % ogółu ludności gminy Słupia

	2025
wodociąg	99,6
kanalizacja	41,7

Gmina nie posiada sieci kanalizacji deszczowej. Problem wód opadowych występuje w terenach skoncentrowanej zabudowy mieszkaniowo-usługowej we wsi Słupia i Winna Góra.

**Cena za odprowadzenie ścieków: 10,32 zł netto/ m<sup>3</sup> w I grupie taryfowej.**

## 10. Sprawy obywatelskie

### Konsultacje społeczne

W 2018 roku Uchwałą Nr XL/216/18 Rady Gminy Słupia z dnia 28 sierpnia 2018 roku w sprawie określenia zasad i trybu przeprowadzania konsultacji społecznych z mieszkańcami Gminy Słupia ( Dziennik Urzędowy Woj. Łódzkiego z 2018r. poz. 4597) zostały określone zasady i tryb przeprowadzania konsultacji z mieszkańcami Gminy Słupia w sprawach w których ich przeprowadzenia nakazują przepisy prawa lub w innych sprawach ważnych dla gminy.

W latach 2019– 2025 – nie przeprowadzono żadnych konsultacji z mieszkańcami.

### Wnioski o udostępnienie informacji publicznej :

	2022 rok	2023 rok	2024 rok	2025 rok
Liczba wniosków jakie wpłynęły do urzędu	78	61	82	84
Liczba wniosków na które udzielono odpowiedzi	78	61	82	84
Liczba wniosków na które udzielono odpowiedzi odmownej	0	0	0	
Liczba wniosków na które nie udzielono odpowiedzi	0	0	0	
Liczba postępowań sądowych w związku z wnioskami o informację publiczną	0	1	0	
Liczba decyzji odmawiających udostępnienia informacji publicznej	0	0	0	
Liczba wniosków publikowanych w BIP	0	0	0	

W 2025 roku nie wpłynęły żadne skargi na działalność wójta.

W 2025 roku do Urzędu Gminy wpłynęło :

- **5675** pism zarejestrowanych w dzienniku korespondencyjnym (w tym **1750** faktur)

- **3730** pism zostało wysłanych

W 2025 roku do Urzędu Gminy w Słupi wpłynęło **5** petycji, które zostały rozpatrzone w ustawowym terminie.

W 2025 roku na terenie gminy funkcjonowały:

- Stowarzyszenie Rozwoju Ziemi Słupieckiej
- Stowarzyszenie Rozwoju Wsi Zagórze i Okolicy
- Ludowy Uczniowski Klub Sportowy „Olympic” Słupia
- Koło Gospodyń Wiejskich w Słupi
- Koło Gospodyń Wiejskich w Winnej Górze
- Koło Gospodyń Wiejskich w Krosnowie
- Koło Gospodyń Wiejskich Modle
- Koło Gospodyń Wiejskich w Zagórze
- Koło Gospodyń Wiejskich w Gzowie
- Ochotnicza Straż Pożarna w Słupi
- Ochotnicza Straż Pożarna w Krosnowie
- Ochotnicza Straż Pożarna w Zagórze
- Ochotnicza Straż Pożarna w Modle
- Ochotnicza Straż Pożarna w Gzowie

## 10. Przestępczość i stan bezpieczeństwa w gminie

Zgodnie z posiadanymi danymi przekazanymi przez Komendę Powiatową Policji w Skierniewicach, analizując stan zagrożenia przestępczością na terenie gminy Słupia w 2025 roku stwierdzono ogółem 15 przestępstw, z czego 6 stanowią stwierdzone przestępstwa kryminalne. Dla porównania w roku 2024 stwierdzonych było ogółem 14 przestępstw, z czego 8 stanowiły przestępstwa o charakterze kryminalnym.

Poniżej przedstawiono dane wybranych kategorii przestępstw oraz wykrywalność.

Tabela nr 1: **Wykrywalność**

	Przestępstwa stwierdzone kryminalne	% wykrywalności	Przestępstwa stwierdzone w 5 kategoriach	% wykrywalności
Słupia	6	83,33	2	100

Tabela nr 2: **Przestępstwa kryminalne stwierdzone**

Kategorie przestępstw	2024 na całym terenie działania KMP	2024 na terenie gminy Słupia	% wykrywalności na terenie gminy Słupia	2025 na całym terenie działania KMP	2025 na terenie gminy Słupia	% wykrywalności na terenie gminy Słupia
Kradzież samochodu	18	0	-	4	1	100
Kradzież z włamaniem	95	1	0	54	1	100

### SŁUŻBA PREWENCYJNA

#### Interwencje

Policjanci Komendy Miejskiej Policji w Skierniewicach w 2024 roku przeprowadzili łącznie 10639 interwencji (w roku 2024 – 11236), w tym przeprowadzili ogółem 9099 (w roku 2024 – 9337) interwencji w miejscu publicznym. W przeliczeniu okazuje się, iż dziennie średnio przeprowadzano 25 interwencji.

Mieszkańcy gminy Słupia 97 razy prosili o interwencję (0,9% wszystkich zgłoszonych interwencji), z czego w 85 przypadkach dotyczyły one interwencji w miejscu publicznym, a w

12 - interwencji domowych. Dla porównania w roku 2024 na tym samym terenie policjanci przeprowadzili 82 interwencji, z czego 61 to interwencje publiczne, a 21 - interwencje domowe związane z nieporozumieniami rodzinnymi.

Jak wynika z powyższego zestawienia w 2025 roku w porównaniu z rokiem ubiegłym nastąpił wzrost ilości przeprowadzonych ogółem interwencji o 15, interwencji w miejscu publicznym było natomiast o 24 więcej niż w 2024 roku, natomiast interwencji domowych było o 9 mniej. W 2025 roku średni czas reakcji na zdarzenia PILNE wyniósł – 8:00 (w roku 2024 - 7:31) i dotyczył 1079 interwencji, natomiast na zdarzenia ZWYKŁE -18:37 (w roku 2024- 18:30). Tabela poniżej przedstawia zestawienie ilości interwencji zaistniałych na terenie gminy Słupia z podziałem na publiczne i domowe.

Tabela nr 3: **Interwencje**

	Interwencje ogółem		Interwencje publiczne		Interwencje domowe	
	2024	2025	2024	2025	2024	2025
<b>Słupia</b>	82	97	61	85	21	12

### **Efektywność**

W roku 2025 funkcjonariusze KMP w Skierniewicach podczas realizacji zadań w zakresie bezpieczeństwa i porządku publicznego ujawnili 10806 (w roku 2024 – 9960) wykroczeń, z których 4092 (w roku 2024 – 5146) zakończyli mandatem karnym, a 5478 (w roku 2024 -4611) pouczeniem. W 1236 (w roku 2024 – 1178) przypadkach funkcjonariusze sporządzili notatkę, na podstawie której przeprowadzone zostało postępowanie wyjaśniające W sprawie o wykroczenie 16 (w 2024 roku - 9) postępowań dotyczyło wykroczeń ujawnionych na terenie gminy Słupia.

### ***Ilość postępowań w sprawach o wykroczenia w wybranych kategoriach na terenie gminy Słupia***

	Wybrane kategorie wykroczeń					
	Porządkowi i spokojowi publicznemu	Bezpieczeństwu i porządkowi w komunikacji	Mieniu	Obyczajności publicznej	Urządzeniom użytku publicznego	Przepisom ustawy o wychowaniu w trzeźwości.
<b>2025</b>	<b>0</b>	<b>14</b>	<b>2</b>	<b>0</b>	<b>0</b>	<b>0</b>
<b>2024</b>	<b>0</b>	<b>5</b>	<b>3</b>	<b>0</b>	<b>0</b>	<b>0</b>

### **Niebieska karta**

W 2025 roku policjanci KMP w Skierniewicach wypełnili ogółem 116 (w roku 2024 - 132) formularzy Niebieska Karta, w tym :

- 112 formularzy wszczynających procedurę (w roku 2024 – 117).
- 4 formularze dot. kolejnych przypadków przemocy w rodzinie w trakcie trwającej procedury (w roku 2024 - 0).

Na terenie gminy Słupia w 2024 roku wypełniono 3 formularze „Niebieskiej Karty” (w 2024 - 1).

### **Zatrzymani w PDOZ**

Zestawienie osób umieszczonych w Pomieszczeniu dla Osób Zatrzymanych w 2025 roku przedstawia tabela poniżej:

Umieszczenie osób w PDOZ w tym:	zatrzymani z terenu gminy Słupia		wszyscy zatrzymani	
	2024	2025	2024	2025
<b>Zatrzymani (ogółem)</b>	5	1	611	617
<b>Podejrzani o popełnienie przestępstwa</b>	1	0	214	225
<b>Na polecenie Sądu i prokuratury</b>	2	1	107	129
<b>Zatrzymanie prewencyjne</b>	2	0	53	70
<b>Do wytrzeźwienia</b>	0	0	214	167
<b>W związku z popełnieniem wykroczenia</b>	0	0	23	23
<b>Skazani lub tymczasowo aresztowani umieszczeni w ramach przerwy w konwoju lub doprowadzeniu</b>	0	0	0	0
<b>Cudzoziemcy w celu wydalenia</b>	0	0	0	3

## **KRAJOWA MAPA ZAGROŻEŃ BEZPIECZEŃSTWA**

Dane przedstawione na Krajowej Mapie Bezpieczeństwa uwzględniają wybrane kategorie przestępstw i wykroczeń, jak i zagrożenia, które w odczuciu mieszkańców negatywnie wpływają na ich poczucie bezpieczeństwa. Chodzi głównie o zachęcenie społeczeństwa do współpracy z Policją. Na interaktywnej mapie są wskazane miejsca, na które odpowiednie służby powinny zwrócić szczególną uwagę.

Zgłoszenie mogą dotyczyć różnych kategorii np. akty wandalizmu (w ciągu 2025 roku zgłoszeń takich było 36, dla porównania w 2024 roku - 26), przekraczania dozwolonej prędkości (w ciągu 2025 roku zgłoszeń było 528, w roku 2024 - 212) czy spożywania alkoholu w miejscach niedozwolonych (w ciągu 2025 roku zgłoszeń było 57, w roku 2024 - 74).

Każde otrzymane zgłoszenie o zagrożeniu jest rzetelnie zweryfikowane przez służby. Ogółem w ciągu 2025 roku obywatele nanieśli na Mapę ogółem 1180 (w roku 2024- 905) zgłoszeń. Potwierdzonych zostało 101 z nich, z czego 55 wyeliminowano. Dla porównania w roku 2024 zgłoszeń potwierdzonych było 67, z czego wyeliminowano 35.

Ze zgłoszeń potwierdzonych żadne nie zaistniało na terenie gminy Słupia.

### ***Ocena bezpieczeństwa w ruchu drogowym.***

Analizując zdarzenia drogowe zaistniałe w okresie ostatnich lat, ilość wypadków drogowych, poziom ofiar śmiertelnych, rannych i kolizji układał się zmiennie. W ciągu całego 2025 roku na terenie działania KMP w Skierniewicach 7 (w roku 2024 - 7) osób poniosło śmierć w wyniku 50 (w roku 2024 - 38) wypadków drogowych, 50 (w roku 2024 - 38) osób zostało rannych. Odnotowano 930 kolizji drogowych (w roku 2024 – 819). Przyczyny zdarzeń drogowych nie zmieniają się od lat. Główne przyczyny błędów popełnianych przez kierujących pojazdami to:

- nieudzielanie pierwszeństwa przejazdu,
- niedostosowanie prędkości do warunków ruchu,
- niezachowanie bezpiecznej odległości między pojazdami,
- z winy pieszego.

### ***Miejsca występowania zdarzeń drogowych na terenie działania KMP w Skierniewicach***

W okresie od 01.01.2025 do 31.12.2025 roku z analizy miejsca występowania zdarzeń drogowych na podległym terenie działania KMP w Skierniewicach wynika, że największą liczbę wypadków drogowych odnotowano na terenie miasta Skierniewice i gminy Bolimów. Na terenie gminy Słupia odnotowano 1 wypadek drogowy w którym zginęła 1 osoba, natomiast 1 osoba została ranna.

Na terenie gminy Słupia doszło do 18 kolizji drogowych.

***Zestawienie ilości zdarzeń drogowych na terenie gminy Słupia***

gmina	WYPADKI		ZABICI		RANNI		KOLIZJE	
	2024	2025	2024	2025	2024	2025	2024	2025
<b>SŁUPIA</b>	<b>2</b>	<b>1</b>	<b>0</b>	<b>1</b>	<b>4</b>	<b>1</b>	<b>11</b>	<b>18</b>

## 12. Funkcjonowanie ochotniczych straży pożarnych i ochrona przeciwpożarowa.

Ochotnicze Straże Pożarne funkcjonują w oparciu o przepisy ustawy z dnia 7 kwietnia 1989 – Prawo o stowarzyszeniach, ustawy z dnia 24 sierpnia 1991 o ochronie przeciwpożarowej, a jej szczegółowe zadania oraz organizację określa własny statut.

Na terenie Gminy Słupia działa 5 jednostek Ochotniczych Straży Pożarnych: OSP Słupia, OSP Gzów, OSP Krosnowa, OSP Modła i OSP Zagórze.

### **Stan osobowy wszystkich członków OSP przedstawia się następująco:**

Członkowie zwyczajni - 159

Członkowie wspierający - 42

Członkowie honorowi - 25

### **Samochody pożarnicze:**

Wszystkie jednostki działające na terenie Gminy Słupia posiadają odpowiednie warunki lokalowe oraz zabezpieczenie techniczno – sprzętowe, które przedstawiają się następująco:

#### **OSP Słupia :**

- samochód IVECO EUROCARGO – rok prod. 2008

- Gazela Furgon – rok prod. 2007

- MAN – rok prod. 2020

- Renault Master SLRr - rok prod. 2025

- **OSP Modła** - samochód VW Transporter – rok prod. 1993

- **OSP Gzów** - samochód Iveco Magirus – rok prod. 2008

### **Sprzęt pożarniczy**

Ponadto prawie wszystkie jednostki wyposażone są w przynajmniej jedną motopompę pożarniczą oraz niezbędny sprzęt pożarniczy.

Najbardziej wyposażona jest jednostka OSP Słupia, która działa w Krajowym Systemie Ratowniczo – Gaśniczym i z tego względu musi posiadać wymagane przepisami sprzęt i narzędzia. Wszystkie samochody w tej jednostce wyposażone są w radiotelefony. Jednostka posiada niezbędny sprzęt potrzebny do natychmiastowego powiadamiania o istniejącym zagrożeniu. Przeglądy prowadzone w OSP Słupia przez KM PSP w Skierniewicach potwierdzają, że osoby odpowiedzialne za przygotowanie samochodów i sprzętu wykazują duże zaangażowanie i wkład pracy w odpowiednie utrzymanie gotowości bojowej.

### **Strażnice**

Każda z OSP posiada dobrze wyposażone strażnice. Lokale te pozwalają na wykonywanie działalności statutowej, jak również działalności kulturalnej w porozumieniu z Kołami Gospodyń Wiejskich. Strażnice te są w miarę możliwości finansowych modernizowane i odnawiane.

### **Zawody sportowo – pożarnicze**

W dniu **31 sierpnia 2025r.** odbyły się gminne zawody sportowo – pożarnicze na boisku gminnym w Słupi. Gospodarzem zawodów było OSP Zagórze. Komisja sędziowska została powołana przez KM PSP w Skierniewicach. W zawodach wzięło udział 5 drużyn w kategorii A – Seniorzy oraz jedna drużyna w Kategorii C Kobiety. Wyniki w klasyfikacji generalnej przedstawiają się następująco:

I miejsce OSP Słupia - 102,876 pkt

II miejsce OSP Gzów – 109,60 pkt

III miejsce OSP Modła - 123,35 pkt

IV miejsce OSP Zagórze – 124,84 pkt

V miejsce OSP Krosnowa – 130,67 pkt.

Drużyna Kobieta ze Słupi I miejsce – 145,34 pkt

### **Udział w akcjach gaśniczo - ratowniczych**

Do akcji ratowniczo – gaśniczych wyjeżdżała tylko jednostka ze Słupi. W 2025 roku OSP Słupia wyjeżdżała 28 razy w tym do gaszenia pożarów 10 razy, miejscowych zagrożeń 18 razy, 1 alarm był fałszywy. Liczba wyjazdów poza teren gminy - 5 (2 razy do Godzianowa, 2 razy Janisławice, 1 raz Byczki).

Zarząd Oddziału Gminnego Związku Ochotniczych Straży Pożarnych dużą wagę przywiązuje do zaangażowania dzieci i młodzieży z terenu naszej gminy do spraw przeciwpożarowych. W 2025 roku z eliminacjach gminnych Ogólnopolskiego Turnieju Wiedzy Pożarniczej brały udział uczniowie w różnych kategoriach wiekowych ze Szkoły Podstawowej w Słupi i Winnej Górze. 6 uczniów, którzy zdobyli największą liczbę punktów wzięło udział w eliminacjach powiatowych.

### **Wydatki poniesione na OSP w 2025 roku:**

Z budżetu gminy pokryto koszty rozmów telefonicznych, nadzoru technicznego, kontroli przewodów kominowych, przeglądu i konserwacji sprzętu pożarniczego, zakupiono węgiel, pokryto koszty energii elektrycznej itp.

Wydatki przedstawiały się następująco:

1. koszty telefonów i sms-ów ok. 700 zł
2. koszty paliwa 3 670,00 zł,

3. zakup opału 9 820,00 zł
4. zakup ubrań strażackich – 5 000,00 zł,
5. przeglądy sprzętu i samochodów – 6 906,24 zł
6. zakup materiałów – 675, 80 zł
7. badania lekarskie i opłaty za prowadzenie pojazdów – 1 135,00 zł
8. kurs KPP (3 osoby) oraz recertyfikacja (4 osoby) - 3900,00 zł
9. wypłata ekwiwalentu za udział w szkoleniu podstawowym strażaków ratowników OSP - 1 395,00 zł.

**razem - 33 202,04 zł**

W 2025 roku również Ochotnicza Straż Pożarna w Słupi składała wnioski o dofinansowanie ze środków Urzędu Marszałkowskiego Województwa Łódzkiego na:

- 1) „Rozwój edukacyjny dzieci i młodzieży z zakresu ochrony przeciwpożarowej”,** W ramach zadania zorganizowano szkolenie z zasad udzielania pierwszej pomocy medycznej dla członków MDP, zakupiono koszule dla MDP oraz telewizor.
- 2) „Wsparcie ochrony osobistej strażaków OSP oraz systemu łączności”**

Z Gminy Słupia w ramach wkładu własnego dla tych dotacji zostały przyznane dotacje celowe w wysokości 2 000,00 zł i 3 200,00 zł.

Także w 2025 roku Ochotnicza Straż Pożarna w Słupi złożyła w wniosek o dofinansowanie do WFOŚiGW w Łodzi w ramach programu „EKOSTRAŻAK” na „**Doposażenie jednostki Ochotniczej Straży Pożarnej w Słupi**”. W ramach zadania została zakupiona: drabina przenośna ratownicza, wąż tłoczny, nożyce dielektryczne, latarka kątowna, oraz podpora stabilizująca. Wnioskowana kwota dotacji 20 000,00 zł, wkład własny 2 500,00 zł.

W ramach naboru „**Granty sołeckie**“ na 2025 z Urzędu Marszałkowskiego Województwa łódzkiego zakupiono 100 krzeseł do świetlicy wiejskiej w miejscowości Słupia za kwotę **15 000,00 PLN**,

W ramach **Programu Fundusze Europejskie dla łódzkiego 2021-2027, Priorytet Fundusze europejskie dla zielonego łódzkiego, Działanie Dostosowanie do zmian klimatu, zapobieganie klęskom i katastrofom** Gmina Słupia realizowała zadanie pn:

„Samochód lekki rozpoznawczo-ratowniczy z funkcją przewozu personelu i wyposażenia osobistego“, na które otrzymała dofinansowanie w kwocie **372 549,39 PLN**.

W ramach zadania zakupiono samochód lekki rozpoznawczo-ratowniczy do przewozu 9 osób oraz następujące wyposażenie osobiste:

- 1) przenośny zestaw oświetleniowy akumulatorowy - 2 szt.
- 2) wielofunkcyjne narzędzie ratownicze (łom wielofunkcyjny) – 1szt
- 3) zestaw ratownictwa medycznego R1 (bez noszy typu deska, szyn Kramer) – 1 szt.
- 4) radiotelefon noszony (przenośny) z ładowarką zasilaną z samochodu – 2 szt.
- 5) przenośna lampa ostrzegawcza w technologii LED lub komplet dysków 6 szt. – 1 szt.
- 6) gaśnica proszkowa 6kg – 2 szt.
- 7) latarka akumulatorowa – 2 szt.
- 8) linka strażacka do celów ratowniczych – 1 szt.
- 9) aparat powietrzny butlowy z maską i sygnalizatorem bezruchu – 2 szt.
- 10) zbijak do szyb z nożem do cięcia pasów bezpieczeństwa – 1 szt.

W ramach **PROGRAMU PRIORYTETOWEGO „Ogólnopolski program finansowania służb ratowniczych Część 3) Modernizacja energetyczna budynków Ochotniczych Straży Pożarnych”** z Wojewódzkiego Funduszu Ochrony Środowiska i Gospodarki Wodnej w Łodzi OSP Słupia otrzymało dofinansowanie na kwotę 99 220,00 PLN na zadanie pn:

**„Termomodernizacja budynku Ochotniczej Straży Pożarnej w Słupi“** na kwotę **100 000,00 PLN**. W ramach zadania zostaną wymienione drzwi zewnętrzne, zamontowana brama garażowa, instalacja fotowoltaiczna o mocy 10,08 kWp (dwie instalacje o mocy 5,04 kWp) oraz pompa ciepła typu powietrze-powietrze.

Pozostałe jednostki otrzymały dofinansowanie na:

- 1) „Termomodernizacja budynku Ochotniczej Straży Pożarnej w Zagórze” na kwotę 137 019,00 PLN. W ramach zadania zostaną docieplone ściany zewnętrzne budynku OSP.
- 2) „Termomodernizacja budynku Ochotniczej Straży Pożarnej w Modle” na kwotę 103 156,00 PLN. W ramach zadania zostaną docieplone ściany zewnętrzne budynku OSP.
- 3) „Termomodernizacja budynku Ochotniczej Straży Pożarnej w Krosnowie” na kwotę 89 060,00 PLN. W ramach zadania zostaną docieplone ściany zewnętrzne budynku OSP.

## 13. Edukacja

W 2024 roku na terenie gminy Słupia funkcjonowały:

- 2 oddziały przedszkolne,
- 2 szkoły podstawowe,

Do placówek oświatowych gminy Słupia należą: Szkoła Podstawowa w Słupiu o strukturze: oddział przedszkolny, szkoła podstawowa oraz Szkoła Podstawowa w Winnej Górze o strukturze: oddział przedszkolny, szkoła podstawowa.

### Szkoła Podstawowa w Słupiu

**Tabela: Szkoła Podstawowa w Słupiu - uczniowie w poszczególnych klasach według SIO - stan na 30 września 2025 r.:**

Klasa/oddział	Liczba uczniów
oddział przedszkolny	18
"0"	16
I	8
II	18
III	7
IV	5
V	18
VI	10
VII	15
VIII	13
RAZEM	128

W szkole odbywała się nauka języka angielskiego a dodatkowego języka obcego – niemieckiego – uczyło się 28 uczniów.

## Szkoła Podstawowa w Winnej Górze

**Tabela: Szkoła Podstawowa w Winnej Górze - uczniowie w poszczególnych klasach według SIO - stan na 30 września 2025 r.:**

Klasa/oddział	Liczba uczniów
oddział przedszkolny	19
"0"	18
I	20
II	11
III	12
IV	8
V	9
VI	11
VII	9
VIII	10
<b>RAZEM</b>	<b>127</b>

W szkole odbywała się nauka języka angielskiego a dodatkowego języka niemieckiego uczyło 19 uczniów.

Stan bazy dydaktycznej w obu szkołach jest dość podobny – obie szkoły posiadają sale gimnastyczne, komputery użytkowe, monitoring szkolny, funkcjonujące świetlice oraz zapewniają uczniom wsparcie logopedy, pedagoga i psychologa szkolnego. Szkoły różni przede wszystkim liczba sal lekcyjnych (12 w Słupi, 9 w Winnej Górze), liczba komputerów (dwa razy więcej komputerów w Winnej Górze, co związane jest z wygraną w konkursie „Pracownia Kompetencji Cyfrowych”, w której nagrodą był sprzęt elektroniczny). Szkoły otrzymały sprzęt komputerowy z KPO w grudniu 2025 r. Różne są również godziny pracy świetlic szkolnych i wymiar pracy psychologa szkolnego. Szkoła w Słupi nie zapewnia parkingu dla kadry nauczycielskiej i rodziców.

**Stan bazy dydaktycznej w szkołach publicznych na terenie Gminy Słupia (stan na rok szkolny 2025/2026)**

Nazwa szkoły:	Szkoła Podstawowa w Winnej Górze	Szkoła Podstawowa w Słupi
Liczba sal lekcyjnych (szt.)	9	12
Rodzaj i stan obiektów sportowych/sal gimnastycznych	sala gimnastyczna	sala gimnastyczna
Komputery do użytku uczniów (szt.)	56	25 + 10 tabletów, 16 laptopów, 5 laptopów przeglądarkowych (sprzęt KPO - 12.2025)
Projektory multimedialne (szt.)	6	11
Szafki dla każdego ucznia	tak	tak
Świetlice	tak, 7.00-8.00, 8.00-10.00, 13.00-16.00	tak, 7.20-15.00

Zauważyć można, że obie szkoły są bardzo aktywnie zaangażowane zarówno w konkursy (i zawody), zarówno wewnętrzne, jak i organizowane przez jednostki zewnętrzne.

Szkoły zapewniają swoim uczniom wiele zajęć wspomagających ich rozwój, wyrównujących szanse dla dzieci ze szczególnymi potrzebami oraz rozwijających ich zainteresowania.

Badanie postępów edukacyjnych i osiągnięć uczniów może przybierać różne formy. Najczęściej są to sprawdziany wewnętrzne i zewnętrzne oraz konkursy przedmiotowe. Jedną z takich form sprawdzania wiedzy i poziomu nauczania są egzaminy ósmoklasisty. Średnie wyniki egzaminy ósmoklasisty w Gminie Słupia obrazuje poniższe zestawienie.

		język polski		matematyka		język angielski	
Nazwa szkoły	Miejscowość	liczba zdających	wynik średni (%)	liczba zdających	wynik średni (%)	liczba zdających	wynik średni (%)
SZKOŁA PC	Słupia	11	50	11	47	11	44
SZKOŁA PC	Winna Góra	11	54	11	52	11	60

Gmina	język polski		matematyka		język angielski	
	liczba zdających	wynik średni (%)	liczba zdających	wynik średni (%)	liczba zdających	wynik średni (%)
Bolimów	21	56	21	36	21	64
Bolimów	15	66	15	55	15	60
Głuchów	52	62	52	55	52	56
Godzianów	29	70	29	64	29	61
Kowiesy	30	60	30	37	30	53
Lipce Reymontowskie	32	60	32	60	31	67
Maków	57	63	57	58	57	70
Nowy Kawęczyn	37	56	37	43	35	65
Skierniewice	45	59	45	44	45	59
Słupia	22	52	22	49	22	52

## WYDATKI

Wydatki bieżące w ramach działu zostały zaplanowane w kwocie 6 528 167,38 zł, zaś zrealizowane w kwocie 6 185 169,94 zł, w rezultacie stopień realizacji wydatków bieżących wyniósł 94,75%. Środki te przeznaczono następująco:

1. w rozdziale 80101 Szkoły podstawowe wydatkowano kwotę 4 770 421,07 zł, co stanowi 95,73% planu rocznego wynoszącego 4 983 077,94 zł. Niniejsza wartość została wydatkowana na:
  - a) wynagrodzenia osobowe nauczycieli w kwocie 2 760 401,37 zł;
  - b) składki na ubezpieczenia społeczne w kwocie 583 227,09 zł;

- c) wynagrodzenia osobowe pracowników w kwocie 426 923,97 zł;
- d) dodatkowe wynagrodzenie roczne nauczycieli w kwocie 201 290,65 zł;
- e) odpisy na zakładowy fundusz świadczeń socjalnych w kwocie 198 759,00 zł;
- f) wydatki osobowe niezaliczone do wynagrodzeń w kwocie 172 784,68 zł;
- g) zakup usług pozostałych w kwocie 127 787,01 zł;
- h) zakup materiałów i wyposażenia w kwocie 76 795,21 zł;
- i) zakup usług remontowych w kwocie 62 084,68 zł;
- j) składki na Fundusz Pracy oraz Fundusz Solidarnościowy w kwocie 60 745,27 zł;
- k) dodatkowe wynagrodzenie roczne w kwocie 25 309,99 zł;
- l) różne opłaty i składki w kwocie 21 629,35 zł;
- m) szkolenia pracowników niebędących członkami korpusu służby cywilnej w kwocie 18 367,50 zł;
- n) zakup środków dydaktycznych i książek w kwocie 14 685,79 zł;
- o) zakup energii w kwocie 14 331,84 zł;
- p) opłaty z tytułu zakupu usług telekomunikacyjnych w kwocie 3 110,17 zł;
- q) zakup usług zdrowotnych w kwocie 1 900,00 zł;
- r) podróże służbowe krajowe w kwocie 287,50 zł;

Ponadto w wydatkach tego rozdziału mieszczą się wydatki poniesione na fundusz sołecki 2025 roku: Remont Sali gimnastycznej w Szkole Podstawowej w Winnej Górze na kwotę 32 507,26zł, Remont i doposażenie Szkoły Podstawowej w Słupi na kwotę 11 398,95zł oraz Ogrodzenie Szkoły Podstawowej w Słupi 20 383,00zł.

2. w rozdziale 80103 Oddziały przedszkolne w szkołach podstawowych wydatkowano kwotę 1 005 018,88 zł, co stanowi 94,34% planu rocznego wynoszącego 1 065 349,48 zł. Niniejsza wartość została wydatkowana na:

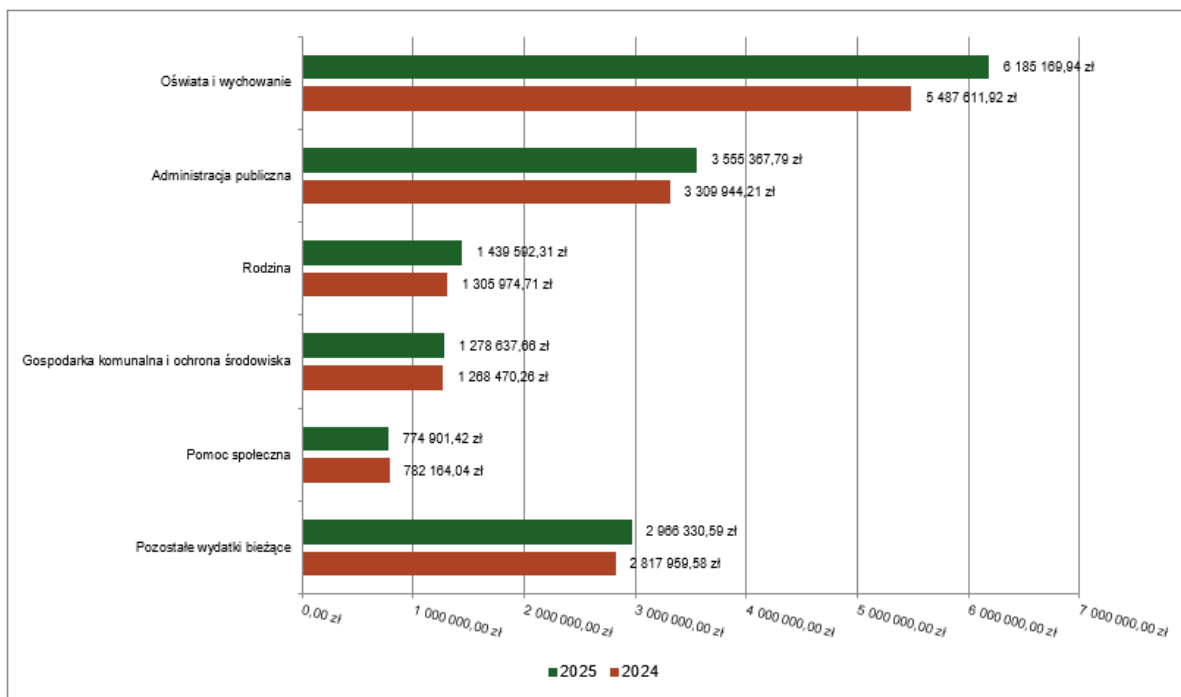
- a) wynagrodzenia osobowe nauczycieli w kwocie 454 130,26 zł;
- b) zakup usług remontowych w kwocie 215 000,00 zł;
- c) składki na ubezpieczenia społeczne w kwocie 95 869,68 zł;

- d) wynagrodzenia osobowe pracowników w kwocie 73 852,05 zł;
  - e) dodatkowe wynagrodzenie roczne nauczycieli w kwocie 32 548,29 zł;
  - f) odpisy na zakładowy fundusz świadczeń socjalnych w kwocie 32 143,00 zł;
  - g) wydatki osobowe niezaliczone do wynagrodzeń w kwocie 31 257,50 zł;
  - h) zakup materiałów i wyposażenia w kwocie 30 321,12 zł;
  - i) zakup usług pozostałych w kwocie 9 163,73 zł;
  - j) składki na Fundusz Pracy oraz Fundusz Solidarnościowy w kwocie 8 484,82 zł;
  - k) różne opłaty i składki w kwocie 7 485,56 zł;
  - l) zakup energii w kwocie 5 430,73 zł;
  - m) dodatkowe wynagrodzenie roczne w kwocie 5 272,86 zł;
  - n) zakup środków dydaktycznych i książek w kwocie 3 180,77 zł;
  - o) opłaty z tytułu zakupu usług telekomunikacyjnych w kwocie 678,51 zł;
  - p) zakup usług zdrowotnych w kwocie 200,00 zł;
3. w rozdziale 80104 Przedszkola wydatkowano kwotę 153 822,91 zł, co stanowi 78,08% planu rocznego wynoszącego 197 000,00 zł. Niniejsza wartość została wydatkowana na:
- a) zakup usług pozostałych w kwocie 153 822,91 zł.
4. w rozdziale 80113 Dowożenie uczniów do szkół wydatkowano kwotę 180 122,08 zł, co stanowi 98,43% planu rocznego wynoszącego 183 000,00 zł. Niniejsza wartość została wydatkowana na:
- a) zakup usług pozostałych w kwocie 180 122,08 zł.
5. w rozdziale 80146 Doksztalcanie i doskonalenie nauczycieli wydatkowano kwotę 8 220,00 zł, co stanowi 31,77% planu rocznego wynoszącego 25 874,96 zł. Niniejsza wartość została wydatkowana na:
- a) zakup usług pozostałych w kwocie 8 220,00 zł.
  - b) w rozdziale 80153 Zapewnienie uczniom prawa do bezpłatnego dostępu do podręczników, materiałów edukacyjnych lub materiałów ćwiczeniowych wydatkowano kwotę 14 399,70 zł, co stanowi 79,71% planu rocznego wynoszącego 18 065,00 zł. Niniejsza wartość została wydatkowana na zakup środków dydaktycznych i książek.

6. w rozdziale 80195 Pozostała działalność wydatkowano kwotę 53 165,30 zł, co stanowi 95,28% planu rocznego wynoszącego 55 800,00 zł. Niniejsza wartość została wydatkowana na:

- a) odpisy na zakładowy fundusz świadczeń socjalnych w kwocie 52 113,00 zł;
- b) zakup usług pozostałych w kwocie 1 052,30 zł.

Wydatki bieżące budżetu Gminy Słupia wg działów w 2025 roku w porównaniu do roku 2024.



## 14. Biblioteki

Gminny Ośrodek Kultury i Sportu w Słupi w swojej strukturze organizacyjnej posiada Gminną Bibliotekę Publiczną.

W strukturze organizacyjnej GOKiS w Słupi funkcjonuje Gminna Biblioteka Publiczna. W 2025 r. biblioteka była czynna od poniedziałku do piątku oraz w 26 wybranych sobót.

Na dzień 31 grudnia 2025 r. księgozbiór GBP w Słupi liczył 11 208 woluminów, w tym:

- literatura piękna dla dzieci i młodzieży – 2 638 woluminów,
- literatura piękna dla dorosłych – 6 386 woluminów,
- literatura z innych działów – 2 184 woluminy.

W 2025 roku księgozbiór został wzbogacony o nowości wydawnicze oraz lektury szkolne. Zakupiono 196 pozycji książkowych na łączną kwotę 6064,00 zł. Ponadto wykupiono zdalny dostęp do e-booków i audiobooków na platformie „Legimi” na kwotę 936,00 zł.

Na realizację powyższych zakupów GOKiS w Słupi uzyskał dofinansowanie w ramach Programu Wieloletniego „Narodowy Program Rozwoju Czytelnictwa 2.0”, Priorytet 1 – Poprawa oferty bibliotek publicznych, Kierunek Interwencji 1.1 – Zakup i zdalny dostęp do nowości wydawniczych. Środki pochodziły z budżetu Ministra Kultury i Dziedzictwa Narodowego. Kwota dofinansowania wyniosła 2 450,00 zł, a całkowity koszt projektu – 7 000,00 zł.

W 2025 roku w Gminnej Bibliotece Publicznej w Słupi zarejestrowanych było 136 aktywnych czytelników, w tym:

- osoby uczące się – 56,
- osoby pracujące – 34,
- pozostali (emeryci, renciści, osoby bezrobotne oraz dzieci do lat 6) – 46 osób.

W analizowanym okresie wypożyczono na zewnątrz 1 749 egzemplarze książek. Na miejscu udostępniono 424 pozycje, w tym 214 książek oraz 210 egzemplarzy czasopism nieoprawnych. W 2025 roku Bibliotekę odwiedziło łącznie 1 089 osób, w tym 721 osób korzystających z wypożyczalni oraz 368 osób korzystających z czytelni i czytelni internetowej.

Oprócz stałych form działalności GBP w Słupi prowadziła aktywną promocję czytelnictwa poprzez organizację warsztatów, zajęć dla dzieci, młodzieży i dorosłych, a także konkursów oraz imprez odbywających się w Gminnym Ośrodku Kultury i Sportu w Słupi. W 2025 roku Biblioteka wzięła udział w ogólnopolskiej akcji „Mała Książka – Wielki Człowiek”, skierowanej do dzieci w wieku 3–6 lat. Każde dziecko zapisujące się do biblioteki otrzymywało wyprawkę czytelniczną oraz kartę, na której zbierało naklejki.

W Bibliotece zainstalowany jest system Academica, umożliwiający dostęp do publikacji naukowych Biblioteki Narodowej.

W 2025 roku GBP w Słupi realizowała również projekt polegający na przyłączeniu do Zintegrowanego Systemu Zarządzania Zasobami Bibliotek „Alma”, w ramach Programu Wieloletniego „Narodowy Program Rozwoju Czytelnictwa na lata 2021–2025”, Priorytet 1 – Poprawa oferty bibliotek publicznych, Kierunek Interwencji 1.2 – Budowa ogólnokrajowej sieci bibliotecznej poprzez zintegrowany system zarządzania zasobami bibliotek. Projekt realizowany jest we współpracy z Biblioteką Narodową w Warszawie.

## 15. Centra, domy i ośrodki kultury, kluby i świetlice

W gminie w 2025 r. funkcjonowały następujące centra, domy i ośrodki kultury, kluby i świetlice: **Gminny Ośrodek Kultury i Sportu w Słupi**.

W 2025 roku działalności nie rozpoczęły żadne dodatkowe instytucje kultury.

### **Do głównych zadań Ośrodka należą:**

- edukacja kulturalna oraz wychowanie przez sztukę,
- wspieranie rozwoju amatorskiego ruchu artystycznego i pogłębianie zainteresowania sztuką,
- pielęgnowanie folkloru oraz wspieranie rozwoju rękodzieła ludowego i artystycznego,
- inspirowanie oraz zaspokajanie potrzeb kulturalnych i rekreacyjno-sportowych mieszkańców gminy, ze szczególnym uwzględnieniem dzieci i młodzieży.

W ramach działalności statutowej GOKiS w Słupi organizował regularne, otwarte zajęcia skierowane do dzieci, młodzieży oraz osób dorosłych, obejmujące m.in. taniec, sztuki plastyczne, muzykę oraz rękodzieło. W 2025 roku dążono do zapewnienia mieszkańcom gminy szerokiej i zróżnicowanej oferty zajęć, wydarzeń oraz inicjatyw kulturalnych, dostosowanych do ich potrzeb i zgłaszanych sugestii.

### **W minionym roku kontynuowana była współpraca z:**

- placówkami oświatowymi z terenu gminy Słupia,
- kołami gospodyń wiejskich działającymi na terenie gminy,
- ośrodkami kultury i bibliotekami z powiatu skierniewickiego,
- Parafią św. Mikołaja Biskupa w Słupi,
- Ochotniczą Strażą Pożarną w Słupi.

Na dzień 31 grudnia 2025 r. w Gminnym Ośrodku Kultury i Sportu w Słupi zatrudnione były dwie osoby na podstawie umowy o pracę, w pełnym wymiarze czasu pracy. W miarę potrzeb, w szczególności w celu prowadzenia warsztatów artystycznych oraz zajęć dla dzieci, młodzieży

i dorosłych, zatrudniano dodatkowo osoby na podstawie umów zlecenia (m.in. muzyków, instruktorów wokalu, tańca oraz instruktorów prowadzących warsztaty).

**Wydarzenia kulturalne, których organizatorem bądź uczestnikiem był Gminny Ośrodek**

**Kultury i Sportu w Słupi**

Lp.	Data	Nazwa wydarzenia	Liczba osób	Opis wydarzenia
1	05.01.2025 r.	Kolędowanie ze Starostą-Skierniewickim pn. <i>Święta łączą ludzi</i>		W Kolędowaniu ze Starosta Skierniewickim wziął udział zespół <i>Ziemia Słupiecka</i>
2.	05.01.2025 r.	Wieczór Kolęd w Kościele-Garnizonowym w Skierniewicach		Wydarzenie zorganizowane przez Chór Parafii Garnizonowej w Skierniewicach, gościnnie w wieczorze kolęd wziął udział zespół <i>Niezapominajki</i> . Wydarzenie połączone z akcją charytatywną.
3.	19.01.2025 r.	Wieczór Kolęd w Kościele w-Makowie		Wydarzenie zorganizowane przez Chór Parafii Garnizonowej w Skierniewicach, wspólnie z parafią w Makowie. Gościnnie w wieczorze kolęd wziął udział zespół <i>Niezapominajki</i> . Wydarzenie połączone z akcją charytatywną.
4.	24.01.1025 r.	Wieczór filmowy	20	Wydarzenie zorganizowane dla dorosłych mieszkańców gminy Słupia w Sali konferencyjnej UG w Słupi. Wyświetlono film, GOKiS Słupia zapewnił uczestnikom popcorn.
5.	26.01.2025r.	XXXIII Słupeckie Kolędowanie	250	Współorganizacja kolędowania z Proboszczem parafii w Słupi oraz z Wójtem Gminy Słupia. W kolędowaniu udział wzięło 20 wykonawców. Tradycyjnie wystąpili również nasze gminne zespoły: <i>Niezapominajki</i> oraz <i>Ziemia Słupiecka</i> .
6.	styczeń	Wystawa obrazów		Wystawę prac Pani Stefani Wójcik można było podziwiać w budynku Urzędu Gminy Słupia, w holu na II piętrze. Twórczość Pani Stefani zachwyca różnorodnością i precyzją, ukazując jej pasję do sztuki oraz niezwykle umiejętności artystyczne. Wystawa to prawdziwa uczta dla oczu, pełna kolorów, detali i emocji, które artystka przekłada na swoje dzieła. Każdy obraz opowiada swoją historię, zapraszając zwiedzających do głębszej refleksji. Była

				to wyjątkowa okazja, by poznać twórczość artystki i docenić jej dorobek.
7.	17.02.2025 r.	Wyjazd do kina Polonez, warsztaty pizzy w restauracji <i>Alhambra</i> – ferie zimowe	30	Zorganizowano wyjazd do kina dla dzieci na film pt. <i>Miś Paddington w Peru</i> . Po seansie uczestnicy udali się do restauracji <i>Alhambra</i> , gdzie wzięli udział w warsztatach kulinarnych. Dzieci miały możliwość samodzielnego przygotowania własnej, ulubionej pizzy, co spotkało się z dużym zainteresowaniem i było atrakcyjnym uzupełnieniem wyjazdu.
8.	18.02.2025 r.	Warsztaty kreatywne <i>Girlandy papierowe</i>	30	Warsztaty zostały zorganizowane dla dzieci podczas ferii zimowych i odbyły się w Świetlicy Sołeckiej w Słupi. W trakcie zajęć uczestnicy wykonali piękne, kolorowe girlandy papierowe. Każde dziecko mogło zabrać swoją pracę do domu jako pamiątkę wspólnie spędzonego czasu.
9.	19.02.2025 r.	Warsztaty kreatywne <i>Ozdób z Filcu</i>	24	Warsztaty z filcu zostały zorganizowane dla dzieci podczas ferii zimowych i odbyły się w sali konferencyjnej Urzędu Gminy w Słupi. Podczas zajęć uczestnicy własnoręcznie wykonali piękne, kreatywne prace z filcu, rozwijając swoją wyobraźnię i zdolności manualne. Każde dziecko mogło zabrać swoją pracę do domu jako pamiątkę wspólnie spędzonego czasu. Po zakończeniu warsztatów na dzieci czekała dodatkowa atrakcja – wspólne oglądanie filmu, które było miłym zwieńczeniem dnia.
10.	21.02.2025 r.	Zajęcia muzyczno- ruchowe	26	Zajęcia muzyczno-ruchowe dla dzieci odbyły się w Świetlicy Sołeckiej w Słupi. Podczas spotkania uczestnicy aktywnie spędzili czas, łącząc zabawę z ruchem i muzyką. Dzieci brały udział w zabawach rytmicznych, ćwiczeniach ruchowych oraz wspólnych tańcach, rozwijając poczucie rytmu, koordynację oraz

				współpracę w grupie. Zajęcia przebiegały w radosnej atmosferze i dostarczyły uczestnikom wiele uśmiechu oraz pozytywnej energii.
11.	24.02.20225 r.	Wyjazd do kina Polonez w Skierniewicach	28	Podczas ferii zorganizowano wyjazd do kina dla dzieci na film pt. <i>Smok Diplodok</i> . Seans dostarczył uczestnikom wielu emocji i pozytywnych wrażeń, a wspólne oglądanie było doskonałą okazją do integracji i spędzenia czasu w miłej atmosferze. Po projekcji dzieci udały się do restauracji McDonald's, gdzie mogły zjeść posiłek i chwilę odpocząć po kinowych wrażeniach.
12.	25.02.2025 r.	Warsztaty kreatywne <i>Maski Karnawałowe</i>	16	Zorganizowano warsztaty kreatywne <i>Maski Karnawałowe</i> dla dzieci, podczas których uczestnicy mieli okazję wykazać się wyobraźnią i pomysłowością. W trakcie zajęć dzieci samodzielnie projektowały oraz ozdabiały karnawałowe maski, wykorzystując różnorodne materiały plastyczne, brokat, piórka i kolorowe ozdoby. Powstały niezwykle barwne i oryginalne prace, a każda maska była wyjątkowa i niepowtarzalna. Warsztaty przebiegały w radosnej atmosferze i były doskonałą okazją do twórczej zabawy oraz rozwijania zdolności manualnych.
13.	27.02.2025 r.	Warsztaty kulinarne <i>Faworki</i>	25	W okresie ferii zimowych, z okazji Tłustego Czwartku, zorganizowano warsztaty kulinarne <i>Faworki</i> . Podczas zajęć dzieci miały okazję poznać tradycję przygotowywania karnawałowych słodkości oraz samodzielnie uczestniczyć w procesie ich tworzenia – od wyrabiania ciasta, przez formowanie charakterystycznych kształtów, aż po smażenie i dekorowanie cukrem pudrem.

				Warsztaty były nie tylko smaczną atrakcją, ale również doskonałą okazją do nauki poprzez zabawę.
14.	27.02.2025 r.	Gala Marszałka woj. Łódzkiego	17	Zorganizowano wyjazd na Galę Marszałka Województwa Łódzkiego dla członków zespołu „Ziemia Słupiecka” oraz członkiń Koła Gospodyń Wiejskich. Uroczystość była okazją do wspólnego uczestnictwa w ważnym wydarzeniu kulturalnym regionu, integracji środowiska lokalnego. Wyjazd przebiegał w miłej atmosferze i stanowił cenne doświadczenie dla wszystkich uczestników.
15.	28.02.2025 r.	Bal karnawałowy zakończenie ferii zimowych	-70	Bal został zorganizowany na zakończenie ferii zimowych i odbył się w sali konferencyjnej Urzędu Gminy w Słupi. Gry i zabawy dla dzieci poprowadzili animatorzy z firmy <i>Animako</i> , którzy zadbali o wspaniałą atmosferę i dużą dawkę uśmiechu. Na wszystkie dzieci czekał również słodki poczęstunek. Wydarzenie było radosnym i pełnym energii zwieńczeniem zimowego wypoczynku.
16.	08.03.2025 r.	Gminny Dzień Kobiet	230	Wydarzenie zostało współorganizowane z Wójtem Gminy Słupia oraz Kołem Gospodyń Wiejskich w Słupi i skierowane było do pań z terenu gminy Słupia. Podczas uroczystości część artystyczną zapewniły zespoły działające przy Gminnym Ośrodku Kultury i Sportu w Słupi oraz uczniowie szkół z terenu gminy. Program artystyczny spotkał się z bardzo ciepłym przyjęciem i stworzył wyjątkową, pełną życzliwości atmosferę. Na uczestniczki czekał poczęstunek, a każda z pań otrzymała symboliczny kwiatek jako wyraz uznania i serdecznych życzeń.
17.	04.04.2025 r.	Spotkanie wiosenne warsztaty makijażu	-15	Spotkanie w temacie makijażu odbyło się w sali konferencyjnej Urzędu Gminy w Słupi. Uczestniczki

				<p>mogły poznać praktyczne triki kosmetyczne, nauczyć się efektownych stylizacji i odkryć sposoby podkreślania swojej urody w codziennym i wyjątkowym wydaniu.</p>
18.	kwiecień	Konkurs <i>Pisanka Wielkanocna</i>	30	<p>Konkurs był skierowany do uczniów ze szkół z terenu Gminy Słupia, obejmując dzieci z klas 0–VIII. Polegał na wykonaniu <b>pisanki wielkanocnej</b> w formacie przestrzennym, dowolną techniką.</p> <p>Celem konkursu było przybliżenie tradycji wielkanocnych oraz rozwijanie kreatywności i zdolności manualnych uczestników. Zwycięzcy otrzymali nagrody i dyplomy, a wszystkie prace wyróżniały się pomysłowością i starannością wykonania.</p>
19.	07.04.2025 r.	Akcja charytatywna dla Adasia i Kubusia		<p>Na terenie gminy Słupia odbyła się Akcja Charytatywna na rzecz Adasia i Kubusia – chłopców zmagających się z ciężką chorobą. W ramach inicjatywy zorganizowano kiermasz ciast i sprzedaż grochówki przed kościołem, a także przeprowadzono zbiórki środków finansowych w poszczególnych miejscowościach gminy. W działania aktywnie włączyły się Koła Gospodyń Wiejskich z terenu gminy oraz jednostka Ochotniczej Straży Pożarnej w Słupi.</p> <p>Dzięki dużemu zaangażowaniu organizatorów oraz hojności mieszkańców udało się zebrać łącznie kwotę 34 153,90 zł, która została przeznaczona na wsparcie leczenia chłopców.</p> <p>Akcja spotkała się z dużym odzewem lokalnej społeczności i była wyrazem solidarności oraz gotowości do niesienia pomocy potrzebującym.</p>

20.	29.04.2025 r.	Wyjazd do Teatru na spektakl pt. <i>Recepta na szczęście</i>	45	Wyjazd do Teatru Muzycznego w Łodzi dla dorosłych mieszkańców Gminy Słupia. Wyjazd odpłatny.
21.	kwiecień	Wystawa prac konkursowych <i>Pisanka Wielkanocna</i>	80	Prace uczestników konkursu można było podziwiać w Urzędzie Gminy w Słupi przed wejściem do pomieszczeń Gminnej Biblioteki Publicznej.
22.	02.05.2025 r.	Występ Zespołu Ludowego <i>Ziemia Słupiecka</i> na Świącie Flagi w Skierniewicach		Zespół Ludowy <b><i>Ziemia Słupiecka</i></b> wystąpił podczas <b>Świąta Flagi w Skierniewicach</b> , prezentując barwny repertuar pieśni i tańców ludowych. Występ zespołu cieszył się dużym zainteresowaniem publiczności i był pięknym przykładem promocji lokalnej kultury oraz tradycji regionu.
23..	04.05.2025 r.	Występ Zespołu Ludowego <i>Ziemia Słupiecka</i> na Festynie Sołeckim		Zespół Ludowy <b><i>Ziemia Słupiecka</i></b> wystąpił podczas <b>Festynu Sołeckiego w Skaratkach</b> , prezentując barwny repertuar pieśni i tańców ludowych. Występ zespołu przyciągnął liczną publiczność, a widowiskowe prezentacje artystyczne wprowadziły radosną i świąteczną atmosferę.
24.	08.05.2025 r.	XLIV Mały Konkurs Recytatorski	32	Konkurs odbył się w sali konferencyjnej Urzędu Gminy w Słupi i był przeznaczony dla uczniów klas I–VIII szkół z terenu gminy Słupia. Uczestnicy przygotowywali i wyrecytowali wybrany wiersz lub fragment tekstu przed komisją konkursową. Zwycięzcom przyznano nagrody i wyróżnienia.  Laureaci I i II miejsc we wszystkich kategoriach zakwalifikowali się do finału powiatowego, który odbył się 22 maja 2025 r. w siedzibie CKiS w Skierniewicach. Gminę Słupia reprezentowało 8 uczestników, a GOKiS zapewnił transport.  Laureaci finału powiatowego mieli okazję wystąpić w radiu RSC, gdzie pełnili rolę prezenterów,

				zapowiadając wydarzenia z okazji Dnia Dziecka w Skierniewicach.
25.	31.05.2025 r.	Gminno-Parafialny Dzień Rodziny	250	Wydarzenie zostało współorganizowane przez księdza proboszcza <b>Witolda Panka</b> oraz Wójta Gminy Słupia <b>Mirosława Matulskiego</b> . Rozpoczęło się wspólną modlitwą podczas Mszy św. w intencji wszystkich rodzin i dzieci. W ciągu dnia na uczestników czekało wiele atrakcji, m.in.: występy artystyczne, dmuchany plac zabaw, malowanie twarzy, brokatowe tatuaże, dmuchane kule bumper, kajaki, przejażdżki konne, wata cukrowa, popcorn, grochówka, ognisko z kiełbaskami i kaszanką, pizza oraz mnóstwo słodkości. Wydarzenie zostało dofinansowane przez <b>LGD „Gniazdo”</b> , a cała impreza przebiegała w radosnej i rodzinnej atmosferze, zapewniając uczestnikom niezapomniane chwile zabawy i integracji.
26.	04.06.2025 r.	IX Mini Konkurs Recytatorski	18	Konkurs odbył się w sali konferencyjnej Urzędu Gminy w Słupi i był przeznaczony dla dzieci uczęszczających do przedszkoli oraz klas „0” szkół z terenu gminy Słupia. Uczestnicy przygotowywali i wyrecytowali wybrany wiersz przed komisją konkursową. Zwycięzcom przyznano nagrody i wyróżnienia, a wszystkie występy wyróżniały się kreatywnością i zaangażowaniem maluchów.
27	25.06.2025 r.	Nordic Walking	15	Zajęcia Nordic Walking dla mieszkańców gminy Słupia odbyły się pod okiem wykwalifikowanego instruktora. Uczestnicy mieli okazję poznać prawidłową technikę chodzenia z kijkami oraz zasady bezpiecznego i efektywnego treningu. Trasa prowadziła po malowniczych terenach gminy, co pozwoliło połączyć aktywność fizyczną z obcowaniem z naturą. Zajęcia

				cieszyły się dużym zainteresowaniem i były świetną okazją do poprawy kondycji, integracji społeczności lokalnej oraz spędzenia czasu na świeżym powietrzu.
28.	26.06.2025 r.	Podsumowanie sezonu artystycznego zespołów „Niezapominajki” i „Iskierki Słupieckie”	65	Wydarzenie to odbyło się w sali konferencyjnej UG w Słupi w związku z zakończeniem sezonu artystycznego 2024/2025. Zespoły na tę uroczystość przygotowały krótką część artystyczną. Natomiast Wójt Gminy Słupia oraz dyrektor GOKiS Słupia zapewnił poczęstunek, a członkom zespołu wręczyli upominki.
29.	02.07.2026 r. 15.07.2026 r. 24.07.2026 r. 31.07.2026 r.	Nordic Walking	12 11 10 10	Zajęcia Nordic Walking dla mieszkańców gminy Słupia odbyły się pod okiem wykwalifikowanego instruktora. Uczestnicy mieli okazję poznać prawidłową technikę chodzenia z kijkami oraz zasady bezpiecznego i efektywnego treningu. Trasa prowadziła po malowniczych terenach gminy, co pozwoliło połączyć aktywność fizyczną z obcowaniem z naturą. Zajęcia cieszyły się dużym zainteresowaniem i były świetną okazją do poprawy kondycji, integracji społeczności lokalnej oraz spędzenia czasu na świeżym powietrzu.
30.	07.07.2026 r.	Wyjazd do kina Polonez w Skierniewicach	19	Podczas wakacji zorganizowano wyjazd do kina dla dzieci na film pt. „Heidi ratuje rysia”. Seans dostarczył uczestnikom wielu emocji i pozytywnych wrażeń, a wspólne oglądanie było doskonałą okazją do integracji oraz spędzenia czasu w miłej atmosferze. Po projekcji dzieci udały się do restauracji McDonald's, gdzie mogły zjeść posiłek i chwilę odpocząć po kinowych wrażeniach.

31.	10.07.2025 r.	Warsztaty Daimond Painting	18	Podczas wakacji w świetlicy sołeckiej w Słupi odbyły się warsztaty Diamond Painting dla dzieci. Zajęcia cieszyły się dużym zainteresowaniem i pozwoliły uczestnikom rozwijać cierpliwość, precyzję oraz kreatywność. Powstałe, barwne prace sprawiły dzieciom wiele radości i satysfakcji z własnoręcznie wykonanych dzieł.
32.	15.07.2025 r.	Warsztaty kreatywne <i>Ozdób z Filcu</i>	23	Warsztaty z filcu zostały zorganizowane dla dzieci podczas wakacji i odbyły się w sali konferencyjnej Urzędu Gminy w Słupi. W trakcie zajęć uczestnicy własnoręcznie wykonali piękne i kreatywne prace, rozwijając swoją wyobraźnię oraz zdolności manualne. Każde dziecko mogło zabrać swoje dzieło do domu jako pamiątkę wspólnie spędzonego czasu.
33.	17.07.2025 r.	Warsztaty kulinarne <i>Pierogowe szaleństwo</i>	18	Warsztaty kulinarne „Pierogowe szaleństwo” odbyły się w sali konferencyjnej Urzędu Gminy w Słupi. Zajęcia poprowadziły dwie panie z Koła Gospodyń Wiejskich w Gzowie, które z pasją i zaangażowaniem wprowadziły uczestników w tajniki przygotowywania pierogów. Spotkanie przebiegło w miłej, pełnej humoru atmosferze, a własnoręcznie wykonane pierogi smakowały wyśmienicie.
34.	22.07.2025 r.	Gry i zabawy muzyczne	4	Gry i zabawy muzyczne na świeżym powietrzu były doskonałą okazją do aktywnego i radosnego spędzenia czasu przez dzieci. Podczas zajęć uczestnicy łączyli ruch z muzyką, biorąc udział w zabawach rytmicznych, ćwiczeniach ruchowych oraz wspólnych tańcach. Spotkanie sprzyjało rozwijaniu poczucia rytmu, koordynacji oraz umiejętności współpracy w grupie. Radosna atmosfera i dużo śmiechu sprawiły,

				że zajęcia dostarczyły dzieciom mnóstwo pozytywnej energii.
35.	23.07.2025 r.	Warsztaty Quillingu	17	Podczas warsztatów quillingu uczestnicy stworzyli piękne, ręcznie robione laurki, pełne kolorów i kreatywnych pomysłów. Zwijanie cienkich pasków papieru w efektowne wzory było nie tylko świetną zabawą, ale także doskonałym ćwiczeniem cierpliwości i precyzji. Po zakończonych zajęciach przyszedł czas na relaks – wspólne oglądanie filmu oraz ciepły, pachnący popcorn były miłym zwieńczeniem twórczego spotkania i okazją do integracji w radosnej atmosferze.
36.	24.07.2025 r.	Wyjazd do Parku Rozrywki <i>Hopa Lupa</i>	20	W ramach wakacyjnej oferty zorganizowano wyjazd do Parku Rozrywki <i>Hopa Lupa</i> . Celem przedsięwzięcia było zapewnienie dzieciom aktywnej formy wypoczynku, integracja uczestników oraz stworzenie możliwości wspólnego spędzenia czasu w atrakcyjnym i bezpiecznym środowisku. Podczas pobytu dzieci korzystały z dostępnych atrakcji rekreacyjnych, rozwijając sprawność ruchową oraz umiejętność współpracy w grupie. Wyjazd przebiegał w bardzo dobrej atmosferze i dostarczył uczestnikom wielu pozytywnych wrażeń. W drodze powrotnej zorganizowano wspólny posiłek w restauracji McDonald's, który stanowił podsumowanie dnia pełnego aktywności.
37.	25.07.2025 r.	Wycieczka do Pasieki w Lipce	27	W ramach programu „Wyprawy z ETNOEKIPĄ 2025” zorganizowano wyjazd do Pasieki w Lipce. Dzieci miały okazję poznać fascynujące życie pszczoł oraz dowiedzieć się, jak duże znaczenie mają te owady w codziennym życiu człowieka. Podczas warsztatów

			<p>prowadzonych przez Panią Marzenkę uczestnicy własnoręcznie wykonali unikalne świece z wosku pszczelego, rozwijając kreatywność i manualne zdolności. Następnie odbył się spacer po pasiece, który pozwolił z bliska obserwować życie pszczół i proces powstawania miodu. Część edukacyjną zakończyła wspólna zabawa oraz ognisko w klimatycznej chacie dymnej, co stworzyło okazję do integracji i spędzenia czasu w przyjaznej atmosferze. Wyjazd był bezpłatny – bilety wstępu sfinansowane zostały w ramach programu „Wyprawy z ETNOEKIPĄ 2025”, natomiast koszty transportu pokrył Gminny Ośrodek Kultury i Sportu w Słupi.</p>
38.	30.07.2025 r.	Wyjazd na Paintball do 22 Sochaczewa	<p>W ramach wakacyjnych zajęć zorganizowano wyjazd na paintball do Sochaczewa. Już od pierwszych chwil na polu gry uczestnicy mogli poczuć ducha rywalizacji i niesamowitą energię, a emocje towarzyszące rozgrywkom dostarczyły dzieciom wielu wrażeń i pozytywnej adrenaliny. Po zakończonych grach uczestnicy udali się do restauracji Koziołek na wspólny posiłek, podczas którego dzielili się wrażeniami i podsumowywali wydarzenia z pola bitwy. Wyjazd dostarczył uczestnikom niezapomnianych przeżyć, integrując grupę i tworząc wyjątkową, radosną atmosferę.</p>
39.	02.08.2025 r.	Wytęp zespołu ludowego- <i>Ziemia Słupiecka</i>	<p>W Złotej Leszczynie odbył się występ zespołu ludowego, który zapewnił mieszkańcom i uczestnikom wydarzenia wyjątkowe doznania artystyczne. Zespół zaprezentował barwny repertuar pieśni i tańców ludowych, przybliżając tradycje i kulturę regionu. Występ cieszył się dużym zainteresowaniem, tworząc</p>

				radosną atmosferę oraz sprzyjając integracji społeczności lokalnej.
40.	14.08.2025 r.	Występ zespołu ludowego- <i>Ziemia Słupiecka</i> podczas 50- lecia działalności Zespołu <i>Relaks z Białynina</i>		W ramach jubileuszu 50-lecia Zespołu <i>Relaks z Białynina</i> odbył się występ zespołu ludowego „ <i>Ziemia Słupiecka</i> ”. Artyści zaprezentowali barwny repertuar pieśni i tańców ludowych, łącząc tradycję z energią sceniczną. Zespół wyróżniał się harmonijnym śpiewem, starannie przygotowanymi strojami oraz profesjonalnym wykonaniem, a publiczność chętnie włączała się w śpiew i taniec, tworząc radosną, integracyjną atmosferę. Występ dostarczył widzom niezapomnianych wrażeń i pięknych emocji związanych z kulturą ludową.
41.	24.08.2025 r.	Dożynki Powiatowe w Starej- Rawie		Dożynki rozpoczęły się Mszą Świętą w Kościele w Starej Rawie gmina Nowy Kawęczyn, podczas której pobłogosławiono dary oraz wieńce dożynkowe przygotowane przez gminy z całego powiatu. W delegacji wieńcowej Gminy Słupia uczestniczyli przedstawiciele lokalnej społeczności oraz członkinie Koła Gospodyń Wiejskich w Słupi, którzy wspólnie reprezentowali gminę. Stoisko Gminy Słupia prowadzone przez panie z Koła Gospodyń Wiejskich w Słupi prezentowało lokalne wyroby rękodzielnicze i tradycje ludowe, przyciągając uwagę uczestników i podkreślając bogactwo kultury regionu.
42.	07.09.2025 r.	Dożynki Gminno - Parafialne	230	Dożynki zorganizowano wspólnie z Proboszczem Parafii w Słupi, Wójtem Gminy Słupia oraz mieszkańcami gminy Słupia. Każde sołectwo miało swój udział w tej uroczystości i złożyło dary Ołtarza mi.in chleb, miód, owoce, warzywa, ziarno. Podczas Mszy świętej oprawę muzyczną zapewnił zespół

				<p><i>Ziemia Słupiecka</i>. Po Mszy św. odbył się obrzęd dzielenia chleba i miodu. Odbyła się również krótka część artystyczna w wykonaniu zespołu <i>Ziemia Słupiecka</i>. Na wszystkich czekał słodki poczęstunek przygotowany przez przedstawicielki Kół Gospodyń Wiejskich, działających na terenie gminy Słupia. Gospodarzem Dożynek było KGW Słupia.</p>
43.	20-21.09.2025 r.	48 Święto Kwiatów, Owoców i Warzyw w Skierniewicach		<p>Skierniewickie Święto Kwiatów, Owoców i Warzyw tradycyjnie rozpoczęło się uroczystą paradą. Naszą gminę reprezentowali Wójt Gminy Słupia, Przewodniczący Rady Gminy wraz z radnymi oraz Sekretarz Gminy. W paradzie uczestniczył również zespół ludowy „Ziemia Słupiecka”, który śpiewem wprowadzał barwną i radosną atmosferę. W paradzie wzięły udział również szkoły podstawowe z terenu gminy Słupia, prezentując się w kolorowych strojach i podkreślając regionalne tradycje. W paradzie uczestniczyły również Panie z KGW w Słupi. Gospodarzami stoisk Gminy Słupia były panie z Koła Gospodyń Wiejskich w Słupi, które serwowały pyszne potrawy na ciepło oraz domowe ciasta. Na stoisku można było także nabyć piękne, ręcznie haftowane obrusy, serwety i bieżniki wykonane przez twórczynie ludowe z Gzowa, prezentujące bogactwo lokalnej tradycji i rękodzieła.</p>
44.	11.10.2024. r	Noc Bibliotek	45	<p>Gminny Ośrodek Kultury i Sportu w Słupi włączył się w ogólnopolską akcję „Noc Bibliotek”. Wydarzenie odbyło się w godzinach od 17:00 do 22:00, a nasza biblioteka zamieniła się w prawdziwą krainę bajek! Wieczór rozpoczęliśmy od wspólnej zabawy i animacji muzyczno-ruchowych, które od razu wprowadziły</p>

				<p>wszystkich w radosny nastrój i rozgrzały do kolejnych atrakcji. Przygodę z literaturą wzbogacił wyjątkowy scenariusz – wizyta animatora Miś Masz oraz Aladyna ze skrzynią pełną zamkniętych bajek! Zadaniem uczestników było uwolnienie wszystkich bajek, co wiązało się z tematycznymi zadaniami, zagadkami oraz zabawami pełnymi śmiechu i pozytywnej energii. Po emocjonujących animacjach przyszedł czas na pyszną pizzę, która dodała wszystkim sił przed kolejnym punktem programu. Na zakończenie wieczoru dzieci obejrzały film <i>Biuro detektywistyczne Lassego i Mai. Rabuś z pociągu</i>, a podczas seansu nie zabrakło świeżutkiego popcornu. Całe wydarzenie było pełne uśmiechu, integracji i kreatywnej zabawy, zamieniając bibliotekę w miejsce niezapomnianych przygód!</p>
45.	09.11.2025 r.	<p>Udział zespołu <i>Niezapominajki</i> w XV Regionalnym Przeglądzie Pieśni Patriotycznej w Godzianowie</p>		<p>Zespół wokalny „Niezapominajki” wziął udział w XV Regionalnym Przeglądzie Pieśni Patriotycznej w Godzianowie. Zespół znalazł się w gronie laureatów, zdobywając III miejsce w swojej kategorii! To wielki sukces, który z pewnością pozostanie w pamięci zarówno uczestników, jak i ich opiekunów.</p>
46.	11.11.2025 r.	<p>Obchody Święta Niepodległości</p>	150	<p>W dniu 11 listopada w Gminie Słupia odbył się uroczystość z okazji Narodowego Święta Niepodległości, upamiętniająca 107. rocznicę odzyskania przez Polskę niepodległości w 1918 roku. Obchody rozpoczęły się uroczystą Mszą Świętą w intencji Ojczyzny oraz poległych w walce o jej wolność. Następnie odbył się krótki koncert patriotyczny w wykonaniu lokalnych zespołów: <i>Niezapominajki</i> oraz Zespołu Ludowego <i>Ziemia Słupiecka</i>. Po koncercie</p>

				uczestnicy uroczystości wzięli udział w przemarszu na cmentarz, gdzie delegacje samorządowe, szkolne, przedstawiciele jednostek OSP oraz mieszkańcy złożyli kwiaty na Grobie Nieznanego Żołnierza. Podczas ceremonii wspólnie odśpiewano hymn państwowy. Zwieńczeniem obchodów był poczęstunek w postaci tradycyjnej grochówki przygotowanej przez druhow z OSP Słupia. Uroczystość miała podniosły charakter i stanowiła ważny element kształtowania postaw patriotycznych oraz integracji społeczności lokalnej.
47.	Grudzień	Konkurs plastyczny <i>Portret Wł. S. Reymonta</i>	20	W grudniu 2025 roku w Gminnym Ośrodku Kultury i Sportu w Słupi odbył się konkurs plastyczny pn. „Portret Wł. S. Reymonta”, skierowany do uczniów klas 0–III szkół podstawowych. Konkurs został zorganizowany w związku z 100 rocznicą śmierci wybitnego pisarza i noblisty – Władysława Stanisława Reymonta – oraz ustanowieniem roku 2025 Rokiem Reymonta. Inicjatywa miała na celu przybliżenie najmłodszym postaci autora oraz popularyzację wiedzy o jego twórczości w przystępnej, artystycznej formie. Zadaniem uczestników było wykonanie portretu pisarza dowolną techniką plastyczną. Konkurs cieszył się dużym zainteresowaniem, a prace wyróżniały się pomysłowością, starannością oraz dziecięcą wrażliwością artystyczną. Zwycięzcy konkursu otrzymali nagrody i dyplomy.
48.	Grudzień	Wystawa prac plastycznych <i>Portret Wł. S. Reymonta</i>	50	W ramach podsumowania konkursu plastycznego „Portret Wł. S. Reymonta” zorganizowana została wystawa prac uczestników. Prace przedstawiające wizerunek Wł. S. Reymonta można było podziwiać w Urzędzie Gminy w Słupi, przed wejściem do

				<p>pomieszczeń Gminnej Biblioteki Publicznej. Ekspozycja była dostępna dla mieszkańców oraz interesantów odwiedzających urząd, co umożliwiło szerokiej grupie odbiorców zapoznanie się z twórczością najmłodszych artystów. Wystawa stanowiła nie tylko prezentację efektów pracy dzieci, ale również element promocji czytelnictwa oraz upamiętnienia postaci wybitnego noblisty w Roku Reymonta 2025.</p>
49.	04.12.2025 r.	Konkurs czytelniczy <i>Głosne czytanie fragmentów powieści Chłopi Wł. S. Reymonta</i>	24	<p>Wydarzenie zostało zorganizowane w związku z ustanowieniem przez Senat Rzeczypospolitej Polskiej roku 2025 Rokiem Wł. S. Reymonta, w 100. rocznicę śmierci wybitnego pisarza i laureata Nagrody Nobla. W konkursie udział wzięli uczniowie szkół podstawowych z klas IV -VIII z terenu gminy, którzy prezentowali wybrane fragmenty powieści Chłopi. Uczestnicy wykazali się bardzo dobrym przygotowaniem, poprawnością językową oraz umiejętnością interpretacji tekstu literackiego, oddając klimat i specyfikę języka dzieła. Celem konkursu było popularyzowanie twórczości Reymonta, rozwijanie zainteresowań czytelniczych wśród dzieci i młodzieży oraz doskonalenie umiejętności pięknego, wyrazistego czytania. Wydarzenie stanowiło istotny element działań edukacyjno-kulturalnych realizowanych w ramach obchodów Roku Reymonta 2025 na terenie gminy. Zwycięzcy konkursu otrzymali nagrody i dyplomy.</p>
50.	Grudzień	Konkurs plastyczny <i>Moja kartka Bożonarodzeniowa</i>	21	<p>W grudniu 2025 roku zorganizowany został konkurs plastyczny pn. „Moja kartka Bożonarodzeniowa”,</p>

			<p>skierowany do uczniów klas 0–VIII szkół z terenu Gminy Słupia.</p> <p>Zadaniem uczestników było wykonanie kartki bożonarodzeniowej w formie płaskiej, w formacie do A5, dowolną techniką plastyczną. Prace wyróżniały się dużą pomysłowością, estetyką wykonania oraz różnorodnością zastosowanych materiałów i technik. Celem konkursu było kultywowanie tradycji związanych ze Świątami Bożego Narodzenia, rozwijanie kreatywności dzieci i młodzieży oraz wzmacnianie ich wrażliwości artystycznej. Laureaci konkursu otrzymali nagrody rzeczowe oraz pamiątkowe dyplomy. Konkurs stanowił ważny element działań kulturalno-edukacyjnych realizowanych na terenie gminy, sprzyjając integracji środowiska szkolnego oraz podtrzymywaniu świątecznych tradycji</p>
51.	Grudzień	Wystawa prac <i>Moja kartka Bożonarodzeniowa</i>	<p>W ramach podsumowania konkursu plastycznego „Moja kartka Bożonarodzeniowa” zorganizowana została wystawa prac uczestników. Prace można było podziwiać w Urzędzie Gminy w Słupi, przed wejściem do pomieszczeń Gminnej Biblioteki Publicznej. Ekspozycja była dostępna dla mieszkańców oraz osób odwiedzających urząd, co umożliwiło szerokiej grupie odbiorców zapoznanie się z twórczością dzieci i młodzieży.</p> <p>Wystawa stanowiła prezentację efektów pracy uczniów, a jednocześnie była elementem kultywowania tradycji bożonarodzeniowych oraz promocji aktywności artystycznej wśród najmłodszych mieszkańców gminy.</p>

52.	06.12.2025 r.	Mikołajki	150	<p>Wydarzenie zgromadziły licznie najmłodszych mieszkańców gminy wraz z rodzicami. Wydarzenie miało radosny, świąteczny charakter i stworzyło przestrzeń do wspólnej zabawy oraz integracji rodzin. W programie znalazły się animacje prowadzone przez elfy, gry i zabawy ruchowe oraz malowanie buziek. Największą atrakcją spotkania była wizyta Świętego Mikołaja, który wręczył każdemu dziecku upominek. Dużym zainteresowaniem cieszyło się również fotolustro, dzięki któremu uczestnicy mogli wykonać pamiątkowe zdjęcia. Podczas wydarzenia dzieci miały także możliwość własnoręcznego wykonania świątecznego lampionu, rozwijając swoją kreatywność i zdolności manualne. Na uczestników czekał również poczęstunek oraz wata cukrowa. Słupieckie Mikołajki przebiegły w miłej i serdecznej atmosferze, dostarczając dzieciom wielu radosnych przeżyć oraz wprowadzając wszystkich w świąteczny nastrój.</p>
53.	28.12.2025 r.	Muzyczny Wieczór Kolęd w Skierniewicach	50	<p>Zespoły „Niezapominajki” oraz Zespół Ludowy „Ziemia Słupiecka”, działające przy Gminnym Ośrodku Kultury i Sportu w Słupi, uczestniczyły w Wieczorze Kolęd, który odbył się w kościele garnizonowym w Skierniewicach. Podczas wydarzenia zespoły zaprezentowały tradycyjne kolędy i pastorałki. Występ odbył się wspólnie z chórem parafialnym, zespołem ZaKlePie-my oraz orkiestrą, co nadało koncertowi uroczysty i nastrojowy charakter. Udział w wydarzeniu był okazją do zaprezentowania dorobku artystycznego zespołów poza terenem gminy oraz do integracji środowisk muzycznych.</p>

W 2025 roku Gminny Ośrodek Kultury i Sportu w Słupi, we współpracy z Wojewódzkim Zrzeszeniem Ludowe Zespoły Sportowe w Łodzi, zrealizował projekt powszechnej nauki pływania pod nazwą „Umiem pływać”. Projekt był skierowany do uczniów klas I-III szkół podstawowych z terenu Gminy Słupia. Jego celem było umożliwienie dzieciom nauki pływania, a program zakładał udział w 20 godzinach lekcyjnych na pływalni.

W projekcie wzięło udział 45 dzieci, które regularnie uczestniczyły w zajęciach odbywających się w ZGO Aquarium w Rawie Mazowieckiej, pod okiem wykwalifikowanych instruktorów. Wyjazdy na basen odbywały się raz w tygodniu, a każde zajęcia trwały dwie godziny lekcyjne. Projekt rozpoczął się 3 października 2025 roku i trwał do 5 grudnia 2025 roku. Przedsięwzięcie było współfinansowane ze środków Samorządu Województwa Łódzkiego oraz Funduszu Zajęć Sportowych dla Uczniów, w ramach dotacji przyznanej przez Ministerstwo Sportu i Turystyki w ramach projektu „Aktywna Szkoła - raz, dwa, trzy”, oraz środków Gminnego Ośrodka Kultury i Sportu w Słupi i Gminy Słupia. Łączna wartość projektu wyniosła 24 125,00 zł, z czego środki pozyskane na ten cel stanowiły kwotę 16 200,00 zł, a wkład własny Gminy Słupia to 7 925,00 zł.

Dzięki temu projektowi, dzieci miały okazję nie tylko nauczyć się pływać, ale także poprawić swoją kondycję fizyczną, a także zdobyć nowe umiejętności, które będą im służyć przez całe życie.

W 2025 roku Gminny Ośrodek Kultury i Sportu w Słupi, oprócz realizacji programów i zajęć opisanych wcześniej, aktywnie wnioskował o środki na realizację nowych projektów kulturalnych i edukacyjnych.

Dyrektor GOKiS złożył m.in. projekt „Dzień Dziecka – bezpiecznie i wesoło!” do Budżetu Obywatelskiego Województwa Łódzkiego, który dzięki wspólnemu zaangażowaniu lokalnej społeczności zdobył wymaganą liczbę głosów i zostanie zrealizowany w 2026 roku.

Kolejnym wnioskiem, który uzyskał pozytywną opinię, był projekt złożony do Lokalnej Grupy Działania „Gniazdo” w ramach naboru „Włączenie społeczne seniorów, ludzi młodych lub osób w niekorzystnej sytuacji”. Wniosek, złożony w dniu 27 października 2025 r., dotyczył realizacji projektu pn. „Pożegnanie lata w rytmie tradycji”, który również zostanie wdrożony w 2026 roku.

Dodatkowo Gminny Ośrodek Kultury i Sportu w Słupi wnioskował o dofinansowanie do wielu programów m. in.: Narodowego Centrum Kultury w ramach programu ETNOPOLSKA 2025, Łódzki Dom Kultury na działania „Reymont – interwencje”, oraz na projekty skierowane do dzieci i młodzieży do Fundacji ORLEN i Bank Gospodarstwa Krajowego – w tych przypadkach dofinansowania nie udało się uzyskać.

Działania te miały na celu rozwój oferty kulturalnej, edukacyjnej i artystycznej w gminie, włączanie różnych grup społecznych w życie kulturalne oraz pozyskiwanie zewnętrznych źródeł finansowania dla nowych inicjatyw.

W 2025 roku opracowana została publikacja pt. „Zarys historii samorządu i administracji w Gminie Słupia”, mająca na celu udokumentowanie najważniejszych wydarzeń, przemian oraz osób związanych z funkcjonowaniem samorządu i administracji na przestrzeni lat.

Realizacja zadania była możliwa dzięki pozyskaniu dotacji z Lokalnej Grupy Działania „Gniazdo”, która wsparła finansowo przygotowanie publikacji. Książka stanowi cenne źródło wiedzy o historii lokalnego samorządu, a także ważny element zachowania dziedzictwa i tożsamości społeczności gminnej.

### **Stałe zajęcia w GOKiS Słupia w 2025 roku**

W 2025 roku GOKiS Słupia kontynuował organizację różnorodnych zajęć kulturalno-sportowych skierowanych do mieszkańców w różnym wieku. Oferta była dostosowana do potrzeb zarówno dzieci, młodzieży, jak i dorosłych.

#### **1. Zajęcia wokalne**

Odbываły się regularne **zajęcia wokalne dla dzieci, młodzieży oraz osób dorosłych**. Pod okiem instruktora uczestnicy rozwijali swoje umiejętności śpiewu, dykcji oraz pracy z mikrofonem. Zajęcia miały na celu zarówno naukę, jak i rozwijanie pasji muzycznych oraz przygotowanie do występów podczas lokalnych wydarzeń. Zajęcia w 100 % finansowane przez GOKiS w Słupi.

#### **2. Zajęcia taneczne**

Zajęcia taneczne przyciągały dzieci i młodzież zainteresowane różnymi stylami tańca. Uczestnicy poznawali podstawy choreografii oraz doskonalili technikę tańca. Zajęcia sprzyjały nie tylko aktywności fizycznej, ale i integracji społecznej. Zajęcia w 100 % finansowane przez GOKiS Słupia.

### 3. Zajęcia fitness

Dla młodzieży i osób dorosłych oferowano również **zajęcia fitness**, prowadzone w dynamicznej i motywującej atmosferze. Ćwiczenia poprawiały kondycję, siłę oraz samopoczucie uczestników. Zajęcia w 50 % finansowane przez GOKiS Słupia.

W 2025 roku Gminny Ośrodek Kultury i Sportu w Słupi przygotował ofertę nowych zajęć dla dzieci, w tym „Akademię Małego Muzyka” dla dzieci do 4 lat oraz warsztaty rękodzieła: „Rękodzieło Malucha” i „Szydełkowanie od podstaw” dla starszych dzieci. Ze względu na niewielkie zainteresowanie, zajęcia nie zostały utworzone.

Poza zajęciami artystycznymi, sportowymi i wydarzeniami kulturalnymi ośrodek kontynuuje pracę z grupami amatorskimi takimi jak:

- **Zespół taneczny „Iskierki Słupieckie”** – zespół działa od marca 2015 r. W 2024 r. Zespół trenował systematycznie i spotykał się raz w tygodniu na 2 godzinnych zajęciach z podziałem na dwie grupy wiekowe. Próby zespołu odbywały się w miesiącach styczeń – czerwiec i wrzesień - grudzień. Członkami zespołu są dzieci w wieku od 5 do 12 lat. Koszty utrzymania zespołu pokrywane są z budżetu GOKiS Słupia.
- **Zespół wokalny „Niezapominajki”** – powstał w maju 2016 roku i od tego czasu zyskał ogromną sympatię oraz uznanie w naszej gminie. W 2025 roku liczył 15 członków, w tym dzieci i młodzież w wieku od 6 do 12 lat. Zajęcia wokalne odbywały się raz w tygodniu i trwały 1 godzinę zegarową, a ich prowadzeniem zajmował się wykwalifikowany instruktor wokalny na podstawie zawartej umowy.

Zespół „Niezapominajki” to wizytówka naszej gminy, która nie tylko zapewnia artystyczną oprawę wydarzeń organizowanych przez Gminę Słupia i Gminny Ośrodek Kultury i Sportu, ale również bierze udział w imprezach powiatowych i wojewódzkich. Ponadto, zespół angażuje się w konkursy wokalne oraz akcje charytatywne, dając świadectwo swojej pasji i chęci niesienia dobra.

- **Zespół ludowy „Ziemia Słupiecka”** w 2025 roku liczył 13 osób i działał pod kierownictwem Pani Agnieszki Chmurskiej. Członkowie zespołu podjęli liczne inicjatywy, organizowali próby i nawiązali współpracę z różnymi instytucjami.

Zespół „Ziemia Słupiecka” regularnie do maja 2025 r. zapewniał oprawę muzyczną podczas pierwszych niedziel miesiąca w parafii św. Mikołaja Biskupa w Słupi, uświetnił również odpust

parafialny 6 sierpnia oraz wziął udział w procesji Bożego Ciała, występując w strojach ludowych.

W 2025 r. Gminny Ośrodek Kultury i Sportu w Słupi współpracował z lokalną artystką p. Żanetą Karwat. W ramach tej współpracy realizowane były cykliczne spotkania (raz w miesiącu) pn „Babskie Spotkanie”. Podczas tych spotkań podejmowane są ciekawe tematy oraz realizowane są warsztaty. Podczas spotkań nie może zabraknąć chwili na coś słodkiego.

Gminny Ośrodek Kultury i Sportu w Słupi oprócz wydarzeń kulturalnych i zajęć dodatkowych dla dzieci, młodzieży i osób dorosłych w ramach promocji działań, prowadzi stronę internetową pod adresem [www.gokisslupia.naszgok.pl](http://www.gokisslupia.naszgok.pl), fanpage na portalu społecznościowym facebook.

Realizacja zadań w 2025 roku przyniosła wiele cennych doświadczeń i pozwoliła zaspokoić potrzeby mieszkańców gminy w zakresie kultury, edukacji i rozwoju czytelnictwa.

## 16. Zabytki

Do rejestru zabytków wpisuje się zabytek nieruchomy na podstawie decyzji wydanej przez Wojewódzkiego Konserwatora Zabytków z urzędu bądź na wniosek właściciela zabytku nieruchomego lub użytkownika wieczystego gruntu, na którym znajduje się zabytek nieruchomy. Do rejestru może być również wpisane otoczenie zabytku wpisanego do rejestru zabytków, a także jego nazwa geograficzna, historyczna lub tradycyjna.

Na terenie gminy Słupia zlokalizowano szereg obiektów dziedzictwa kulturowego.

Pierwszy opis kościoła i parafii w Słupi (1520 rok) wymienia kościół pod wezwaniem Przemienia Pańskiego. Kościół był ośrodkiem życia społecznego. W 1760 roku spłonął, a w 1763 roku został odbudowany, wzniesiono dzwonnice. W 1862 roku kościół był gruntownie restaurowany. W 1883 roku cmentarz grzebalny został obwałowany murem kamiennym. Obiekty wyżej wymienione zachowały się do dzisiaj.

Na terenie Gminy Słupia zlokalizowane są obiekty znajdujące się w rejestrze ochrony zabytków. Do obiektów tych należą:

- Kościół parafialny pw. św. Mikołaja w Słupi - wpisany do Rejestru Zabytków Nr rej. 532-XII-17/6 z dnia 29.04.1950 r. 285/213 z dnia 29 XII 1967
- Dzwonnica drewniana przykościelna - wpisana do Rejestru Zabytków 29.12.1967, nr rejestru 911/279
- cmentarz przykościelny - wpisany do Rejestru Zabytków Nr rej 961 z dnia 2.03.1994

Na terenie gminy zaewidencjonowano liczne stanowiska archeologiczne, których część podlega ochronie ustaleniami planów miejscowych. Większość stanowisk dotyczy osadnictwa wiejskiego lub śladów osadnictwa okresu kultury polskiej na przełomie wieków od XII do XVIII wieku. We wsi Gzów dwa stanowiska obejmują ślad osadnictwa z okresu mezolitu, a w Modle jedno stanowisko prawdopodobnie ślad osadnictwa kultury przeworskiej okresu rzymskiego.

W związku z powyższym na terenie Gminy Słupia znajdują się strefy ochrony konserwatorskiej. Wszelkie prace budowlane na nieruchomościach zlokalizowanych w strefach ochrony konserwatorskiej każdorazowo należy uzgodnić z Wojewódzkim Konserwatorem Zabytków.

Do takich terenów należą m.in. grunty w miejscowościach: Słupia, Gzów, Krosnowa, Nowa Krosnowa.

Ponadto na terenie całej gminy znajdują się obiekty budowlane w tym: domy, i kapliczki wpisane do ewidencji zabytków, dla których Gmina prowadzi wykaz w formie kart adresowych:

- Kapliczka - Gzów – obok domu nr 51
- Dom nr 89 w Krosnowie, Krosnowa 89
- Remiza strażacka OSP Słupia
- Budynek Urzędu Gminy, Słupia 139
- Kościół drewniany parafialny pw. Św. Mikołaja w Słupi, Słupia
- Dzwonnica drewniana przykościelna, Słupia
- Cmentarz przykościelny, Słupia
- Figura przy kościele, Słupia
- Cmentarz grzebalny, Słupia

## 17. Przedsiębiorcy

Liczba podmiotów gospodarczych funkcjonujących na obszarze gminy Słupia w ostatnich 5 latach kształtowała się w sposób zróżnicowany. W 2025 było ich 139

W 2025 r. zarejestrowano w gminie w rejestrze REGON 2 nowych przedsiębiorców, 4 przedsiębiorców wznowiło swoją działalność i 1 osoba o wykreślenie z wpisu. 18 podmiotów dokonało zmian wpisu, a zmiany te dotyczyły w większości rozszerzenia zakresu działalności.

W sektorze podmiotów gospodarczych dominują osoby fizyczne prowadzące działalność gospodarczą.

W gminie Słupia funkcjonuje 12 stowarzyszeń i organizacji społecznych, 2 spółki handlowe oraz 1 spółdzielnia.

Najczęściej przedmiotem działalności tychże przedsiębiorstw było:

- Handel hurtowy i detaliczny; naprawa pojazdów samochodowych, włączając motocykle
- Budownictwo
- Transport i gospodarka magazynowa
- Pozostała działalność usługowa oraz Gospodarstwa domowe zatrudniające pracowników; gospodarstwa domowe produkujące wyroby i świadczące usługi na własne potrzeby

## 18. Ochrona środowiska

Ochroną środowiska nazywa się działania podejmowane lub zaniechane mające na celu zachowanie lub przywracanie równowagi przyrodniczej; ochrona ta polega w szczególności na:

- racjonalnym kształtowaniu środowiska i gospodarowaniu zasobami środowiska zgodnie z zasadą zrównoważonego rozwoju;
- przeciwdziałaniu zanieczyszczeniom;
- przywracaniu elementów przyrodniczych do stanu właściwego

W realizacji polityki rozwoju na obszarze gminy Słupia respektowane są ustalenia określone w odpowiednich dokumentach dotyczących występujących tu form ochrony przyrody, które wymagają zachowania wielkości i wartości ekologicznej istniejących systemów przyrodniczych, zakazywania lokalizacji działalności, mogących spowodować zanieczyszczenia gleby, powietrza oraz wód powierzchniowych i podziemnych.

Głównym dokumentem planistycznym jest Program Ochrony Środowiska. Obowiązek jego wykonania wynika z ustawy z dnia 27 kwietnia 2001r. Prawo Ochrony Środowiska (Dz. U. 2019r. poz. 1396 z późn. zm.). Zgodnie z zapisami ustawy, polityka ochrony środowiska - czyli zespół działań mających na celu stworzenie warunków niezbędnych do realizacji ochrony środowiska, zgodnie z zasadą zrównoważonego rozwoju - prowadzona jest m.in. za pomocą wojewódzkich, powiatowych i gminnych programów ochrony środowiska. Został on przyjęty Uchwałą Nr XVI/86/2020 Rady Gminy Słupia z dnia 13 czerwca 2020 roku.

Także zapisy Studium Uwarunkowań i Kierunków Zagospodarowania Przestrzennego Gminy Słupia, wskazują na szczególną ochronę cennych walorów przyrodniczych i krajobrazowych, stosownie do skali obszaru gminy Słupia – podejmuje się działania zmierzające do zachowania i wzrostu istniejącej różnorodności biologicznej i walorów krajobrazowych. Wymóg ten dotyczy terenów dolinnych rzeki Łupi-Skierniewki i rzeki Niwki oraz cieków źródłiskowych rzeki Łupi-Skierniewki.

Ponadto gmina Słupia, mając na uwadze przeciwdziałanie zanieczyszczeniom środowiska przyrodniczego realizuje politykę informacyjną wśród mieszkańców, zaplanowano m.in. :

- Kampanie podnoszenia świadomości ekologicznej mieszkańców,
- Szkolenia mieszkańców, skierowane do poszczególnych grup wiekowych.

Partnerzy w programach informacyjnych:

- szkoły, organizacje pozarządowe.

### **18.1. Odpady komunalne.**

System gospodarowania odpadami komunalnymi na terenie Gminy Słupia funkcjonował w oparciu o obowiązujące przepisy prawa miejscowego:

1. Uchwała Nr XX/111/2020 Rady Gminy Słupia z dnia 30 listopada 2020 r. w sprawie uchwalenia Regulaminu utrzymania czystości i porządku na terenie Gminy Słupia oraz Uchwałą Nr XLIII/250/2023 Rady Gminy Słupia z dnia 24 marca 2023 roku zmieniająca uchwałę w sprawie uchwalenia Regulaminu utrzymania czystości i porządku na terenie Gminy Słupia.
2. Uchwała Nr XIX/102/2020 Rady Gminy Słupia z dnia 19 października 2020 r. w sprawie określenia szczegółowego sposobu i zakresu świadczenia usług w zakresie odbierania odpadów komunalnych od właścicieli nieruchomości i zagospodarowania tych odpadów w zamian za uiszczoną przez właściciela nieruchomości opłatę za gospodarowanie odpadami komunalnymi oraz Uchwałą Nr XLIII/248/2023 Rady Gminy Słupia z dnia 24 marca 2023 roku zmieniająca uchwałę w sprawie określenia szczegółowego sposobu i zakresu świadczenia usług w zakresie odbierania odpadów komunalnych od właścicieli nieruchomości i zagospodarowania tych odpadów, w zamian za uiszczoną przez właściciela nieruchomości opłatę za gospodarowanie odpadami komunalnymi.
3. Uchwała Nr XXI/115/2020 Rady Gminy Słupia z dnia 4 grudnia 2020 r. w sprawie uchwalenia wzoru deklaracji o wysokości opłaty za gospodarowanie odpadami komunalnymi dla nieruchomości położonych na obszarze Gminy Słupia zmieniona Uchwałą Nr XXII/128/2020 Rady Gminy Słupia z dnia 28 grudnia 2020 r. zmieniającą uchwałę w sprawie uchwalenia wzoru deklaracji o wysokości opłaty za gospodarowanie odpadami komunalnymi dla nieruchomości położonych na obszarze Gminy Słupia oraz mieniona Uchwałą Nr XXXI/191/2022 Rady Gminy Słupia z dnia 18 marca 2022 r. zmieniającą uchwałę w sprawie uchwalenia wzoru deklaracji o wysokości opłaty za gospodarowanie odpadami komunalnymi dla nieruchomości położonych na obszarze Gminy Słupia.

4. Uchwała Nr XIX/95/16 Rady Gminy Słupia z dnia 28 czerwca 2016 r. w sprawie określenia terminu, częstotliwości i trybu uiszczania opłaty za gospodarowanie odpadami komunalnymi.
5. Uchwała Nr XLI/240/2022 Rady Gminy Słupia z dnia 28 grudnia 2022 r. w sprawie wyboru metody ustalenia opłaty za gospodarowanie odpadami komunalnymi oraz ustalenia stawki tej opłaty, zwolnienia w części z opłaty za gospodarowanie odpadami komunalnymi właścicieli nieruchomości zabudowanych budynkami mieszkalnymi jednorodzinnymi kompostującymi bioodpady stanowiące odpady komunalne w kompostowniku przydomowym.
6. Uchwała Nr LII/310/2024 Rady Gminy Słupia z dnia 1 lutego 2024 r. zmieniająca uchwałę w sprawie wyboru metody ustalenia opłaty za gospodarowanie odpadami komunalnymi oraz ustalenia stawki tej opłaty, zwolnienia w części z opłaty za gospodarowanie odpadami komunalnymi właścicieli nieruchomości zabudowanych budynkami mieszkalnymi jednorodzinnymi kompostującymi bioodpady stanowiące odpady komunalne w kompostowniku przydomowym.
7. Uchwała Nr XLI/241/2022 Rady Gminy Słupia z dnia 28 grudnia 2022 r. w sprawie ustalenia ryczałtowej stawki opłaty za gospodarowanie odpadami komunalnymi za rok od domku letniskowego na nieruchomości albo od innej nieruchomości wykorzystywanej na cele rekreacyjno-wypoczynkowe.
8. Uchwała Nr XXIV/112/12 Rady Gminy Słupia z dnia 28 grudnia 2012 r. w sprawie postanowienia o odbieraniu odpadów komunalnych od właścicieli nieruchomości, na których nie zamieszkują mieszkańcy a powstają odpady komunalne.

#### **Nieruchomości niezamieszkałe**

Gmina Słupia od 1 lipca 2013 roku przejęła obowiązki związane z gospodarowaniem odpadami komunalnymi. Zgodnie z Uchwałą Nr XXIV/112/12 Rady Gminy Słupia w sprawie postanowienia o odbieraniu odpadów komunalnych od właścicieli nieruchomości, na których nie zamieszkują mieszkańcy a powstają odpady komunalne systemem zostały objęte również nieruchomości niezamieszkałe.

W 2025 roku odpady komunalne odbierane były z 16 nieruchomości niezamieszkałych.

## **Rejestr działalności regulowanej w zakresie odbierania odpadów komunalnych od właścicieli nieruchomości**

Wójt Gminy Słupia w zgodnie z art. 9b ust 2 prowadzi rejestr działalności regulowanej w zakresie odbierania odpadów komunalnych od właścicieli nieruchomości. Na dzień 31.12.2025 roku do wymienionego rejestru wpisane były 2 podmioty:

- Eko-Region Sp. z o. o.,
- ZGO AQUARIUM Sp. z o. o.

W okresie tym nie dokonywano wpisów, ani żaden podmiot nie został wykreślony z w/w rejestru.

W 2025 roku podmiotem odbierającym odpady komunalne była firma EKO-REGION Sp. z o. o. z siedzibą w Bełchatowie ul. Bawełniana 18, 97-400 Bełchatów (na podstawie umowy zawartej na okres od 1.01.2025 r. do 31.12.2025 r.).

## **Rodzaje odbieranych odpadów**

Zgodnie z obowiązującym regulaminem utrzymania czystości i porządku na terenie Gminy Słupia właściciele nieruchomości obowiązani są do zbierania wszystkich powstających na nieruchomości niesegregowanych (zmieszanych) odpadów komunalnych oraz selektywnego zbierania następujących rodzajów odpadów:

- 1) papier
- 2) metal
- 3) tworzywa sztuczne
- 4) opakowania wielomateriałowe
- 5) szkło
- 6) odpady ulegające biodegradacji, w tym odpady zielone
- 7) przeterminowane leki
- 8) chemikalia (farby, rozpuszczalniki, oleje odpadowe)
- 9) zużyte baterie i akumulatory
- 10) zużyty sprzęt elektryczny i elektroniczny
- 11) odpady wielkogabarytowe w tym meble
- 12) odpady budowlano-rozbiórkowe
- 13) zużyte opony

#### 14) popiół z palenisk domowych

Wymienione grupy odpadów gromadzone były:

- w pojemnikach koloru zielonego – szkło,
- w pojemnikach koloru żółtego – na metal, tworzywa sztuczne, opakowania wielomateriałowe,
- w pojemnikach lub workach koloru niebieskiego – papier i tektura,
- w pojemnikach koloru brązowego – odpady ulegające biodegradacji i odpady zielone,
- w pojemnikach innego koloru – zmieszane odpady komunalne.

Odpady komunalne odbierane były z następującą częstotliwością:

- zmieszane odpady komunalne i bioodpady – raz na 2 tygodnie w okresie od kwietnia do października oraz raz na 4 tygodnie w pozostałe miesiące,
- metal, tworzywa sztuczne, odpady opakowaniowe wielomateriałowe – raz na 1 miesiąc,
- papier, szkło – 1 raz na kwartał.

Odpady wielkogabarytowe, zużyty sprzęt elektryczny i elektroniczny oraz zużyte opony odbierane były podczas zbiórki odpadów wielkogabarytowych. Ponadto odpady wymienione w pkt. 1 – 13 mieszkańcy mogli dostarczać do Punktu Selektywnej Zbiórki Odpadów Komunalnych.

Ponadto zużytych baterii i akumulatorów można było się pozbywać poprzez umieszczanie ich w specjalnych pojemnikach znajdujących się w placówkach oświatowych oraz obiektach użyteczności publicznej tj.:

- Urząd Gminy w Słupi, Słupia 136, 96-128 Słupia;
- Szkoła Podstawowa w Słupi, Słupia 144, 96-128 Słupia;
- Szkoła Podstawowa w Winnej Górze, Winna Góra 40, 96-128 Słupia.

Ponadto właściciele nieruchomości zabudowanych budynkami mieszkalnymi jednorodzinnymi w dużej części gromadzili bioodpady w kompostownikach przydomowych.

**Możliwości przetwarzania niesegregowanych (zmieszanych) odpadów komunalnych, bioodpadów stanowiących odpady komunalne oraz przeznaczonych do składowania pozostałości z sortowania odpadów komunalnych i pozostałości z procesu mechaniczno-biologicznego przetwarzania niesegregowanych (zmieszanych) odpadów komunalnych**

Zgodnie z ustawą o odpadach z dnia 14 grudnia 2012 roku jako przetwarzanie rozumie się procesy odzysku lub unieszkodliwiania, w tym przygotowanie poprzedzające odzysk lub unieszkodliwianie.

Możliwości przetwarzania zmieszanych odpadów komunalnych związane są z ich zagospodarowaniem w poszczególnych instalacjach do odzysku (głównie instalacje mechaniczno-biologiczne przetwarzania odpadów komunalnych) lub unieszkodliwiania (głównie składowanie odpadów na składowiskach).

Możliwości przetwarzania zmieszanych odpadów komunalnych, bioodpadów stanowiących odpady komunalne oraz przeznaczonych do składowania pozostałości z sortowania odpadów komunalnych i pozostałości z procesu mechaniczno-biologicznego przetwarzania niesegregowanych (zmieszanych) odpadów komunalnych w 2025 roku przedstawia poniższa tabela:

Tabela1. Możliwości przetwarzania odpadów

Kod odpadu	Nazwa instalacji, do której zostały przekazane odpady komunalne	Masa odebranych odpadów komunalnych (Mg)	Sposób zagospodarowania odebranych odpadów komunalnych
20 03 01	"EKO-REGION Sp. z o. o." Instalacja MBP - część mechaniczna - linia sortownicza w Julkowie Zakład w Julkowie	68,9800	R12

20 03 01	"EKO-REGION Sp. z o. o." Instalacja MBP - część mechaniczna - linia sortownicza w Julkowie Zakład w Julkowie	221,8200	D13
15 01 01	"EKO-REGION Sp. z o. o." Instalacja MBP - część mechaniczna - linia sortownicza w Julkowie Zakład w Julkowie	2,0600	R12
20 02 01	"EKO-REGION Sp. z o. o." Instalacja MBP - część biologiczna - reaktory stabilizacji tlenowej w Julkowie Zakład w Julkowie	2,8000	R3
20 02 01	"EKO-REGION Sp. z o. o." Kompostownia odpadów w Julkowie Zakład w Julkowie	10,1000	R3

Źródło: opracowanie własne

**D13** – Sporządzenie mieszanki lub mieszanie przed poddaniem któremukolwiek z procesów wymienionych w punktach od D1 do D12.

**R12** – Wymiana odpadów w celu poddania ich komukolwiek z procesów wymienionych w pozycji R1-R11(\*\*\*\*)

**R3** – Recykling lub odzysk substancji organicznych, które nie są stosowane jako rozpuszczalniki (w tym kompostowanie i inne biologiczne procesy przekształcania)(\*\*)

### **Potrzeby inwestycyjne związane z gospodarowaniem odpadami komunalnymi**

W 2025 roku gmina Słupia nie realizowała inwestycji związanych z systemem gospodarowania odpadami komunalnymi.

Tego typu zadania nie zostały również przewidziane do wykonania w 2026 roku.

### **Koszty poniesione w związku z odbieraniem, odzyskiem, recyklingiem i unieszkodliwianiem odpadów komunalnych**

Zgodnie z ustawą o utrzymaniu czystości i porządku w gminach gospodarka odpadami komunalnymi należy do obowiązkowych zadań własnych gminy. Gminy zobowiązane są do zorganizowania systemu gospodarowania odpadami oraz do pozyskania środków na przekazane w tym zakresie do realizacji zadania. Z pobranych opłat za gospodarowanie odpadami komunalnymi, które stanowią dochód gminy, jednostka samorządu terytorialnego zobowiązana jest pokryć koszty:

- 1) odbierania, transportu, zbierania, odzysku i unieszkodliwiania odpadów komunalnych,
- 2) tworzenia i utrzymania punktów selektywnego zbierania odpadów komunalnych,
- 3) obsługi administracyjnej tego systemu,
- 4) edukacji ekologicznej w zakresie prawidłowego postępowania z odpadami komunalnymi.

W 2025 roku koszty usługi odbioru i zagospodarowania odpadów komunalnych jak również utworzenia i utrzymania punktu selektywnej zbiórki odpadów komunalnych wyniosły 707 992,16 zł. Koszty administracyjne systemu wyniosły 23 141,60 zł. Łącznie daje to kwotę 731 133,76 zł.

Obowiązująca stawka opłaty w 2025 roku nie uległa zmianie i wynosiła 30,00 zł miesięcznie za jedną osobę zamieszukującą daną nieruchomość, jeżeli odpady są zbierane i odbierane w sposób selektywny oraz 60,00 zł miesięcznie za jedną osobę zamieszukującą daną nieruchomość, jeżeli właściciel nieruchomości nie wypełnia obowiązku zbierania odpadów komunalnych w sposób selektywny. Jednocześnie Rada Gminy Słupia ustaliła częściowe zwolnienie z opłaty za gospodarowanie odpadami komunalnymi dla właścicieli nieruchomości zabudowanych budynkami mieszkalnymi jednorodzinnymi kompostującym bioodpady stanowiące odpady komunalne w kompostowniku przydomowym w wysokości 20 % miesięcznej opłaty za gospodarowanie odpadami komunalnymi.

Dla nieruchomości niezamieszkałych stawki opłaty za pojemnik lub worek wyniosły:

W przypadku zadeklarowanej selektywnej zbiórki:

- 1) worek o pojemności 120 l – 24,00 zł
- 2) pojemnik o pojemności 120 l – 24,00 zł
- 3) pojemnik o pojemności 240 l – 48,00 zł
- 4) pojemnik o pojemności 1100 l – 196,00 zł

Podwyższona stawkę opłaty za gospodarowanie odpadami komunalnymi na nieruchomościach niezamieszkałych, na których powstają odpady komunalne za pojemnik o określonej pojemności, jeżeli właściciel nieruchomości nie wypełnia obowiązku zbierania odpadów komunalnych w sposób selektywny:

- 1) worek o pojemności 120 l – 48,00 zł
- 2) pojemnik o pojemności 120 l – 48,00 zł
- 3) pojemnik o pojemności 240 l – 96,00 zł
- 4) pojemnik o pojemności 1100 l – 392,00 zł

Opłata niniejsza była wnoszona w systemie miesięcznym do 15 każdego miesiąca za miesiąc poprzedni.

Ryczałtowa roczna stawka opłaty za gospodarowanie odpadami komunalnymi na nieruchomości, na których znajduje się domek letniskowy albo inne nieruchomości wykorzystywane na cele rekreacyjno-wypoczynkowe wynosiła 190,00 zł i była wnoszona w terminie do 31 lipca.

Biorąc pod uwagę wyżej wymienione stawki oraz dane zawarte w złożonych deklaracjach o wysokości opłaty za gospodarowanie odpadami komunalnymi przypis na 2025 rok wyniósł 763 168,00 zł. Dokonano odpisów na kwotę 20 776,00 zł, oraz umorzeń na kwotę 1 470,00 zł. W roku sprawozdawczym kwota dokonanych wpłat wyniosła 738 412,24 zł. Pobrano również 1 713,89 zł z tytułu odsetek oraz 800,00 zł z tytułu kosztów upomnienia. Na dzień 31.12.2025 r. zaległości wyniosły 57 166,72 zł, natomiast nadpłaty 6 424,40 zł. Zaległości były egzekwowane. W 2025 roku wystawiono 57 upomnień na łączną kwotę zaległości – 23 657,38 zł oraz 6 tytułów wykonawczych.

## **Liczba mieszkańców**

Liczba mieszkańców wynikająca ze złożonych deklaracji o wysokości opłaty za gospodarowanie odpadami komunalnymi na dzień 31.12.2025 r. wyniosła 2327 osób. Natomiast dane z rejestru mieszkańców wskazują, że na terenie gminy Słupia zameldowanych jest 2516 osób. Różnica ta wynika z faktu, że wielu zameldowanych mieszkańców faktycznie zamieszkuje poza terenem gminy.

W 2025 roku odpady komunalne odbierane były z 767 nieruchomości. W stosunku do wszystkich właścicieli nieruchomości opłata jest naliczana w oparciu o złożone deklaracje. Wśród nich 16 dotyczy nieruchomości niezamieszkałych, na których powstają odpady komunalne oraz 8 to nieruchomości, na których znajduje się domek letniskowy albo inne nieruchomości wykorzystywane na cele rekreacyjno-wypoczynkowe.

## **Liczba właścicieli nieruchomości, którzy nie zawarli umowy, o której mowa w art. 6 ust. 1, w imieniu których gmina powinna podjąć działania, o których mowa w art. 6 ust. 6-12**

Właściciele nieruchomości, którzy pozbywają się z terenu nieruchomości nieczystości ciekłych, oraz właściciele nieruchomości, którzy nie są obowiązani do ponoszenia opłat za gospodarowanie odpadami komunalnymi na rzecz gminy, są obowiązani do udokumentowania w formie umowy korzystania z usług wykonywanych przez:

- 1) gminną jednostkę organizacyjną lub przedsiębiorcę posiadającego zezwolenie na prowadzenie działalności w zakresie opróżniania zbiorników bezodpływowych lub osadników w instalacjach przydomowych oczyszczalni ścieków i transportu nieczystości ciekłych lub,
- 2) gminną jednostkę organizacyjną lub przedsiębiorcę odbierającego odpady komunalne od właścicieli nieruchomości, wpisanego do rejestru działalności regulowanej, o którym mowa w art. 9b ust. 2

- przez okazanie takich umów i dowodów uiszczania opłat za te usługi.

Gmina Słupia w 2025 roku nie podejmowała działań, o których mowa w art. 6, ust. 6-12 ustawy z dnia 13 września 1996 roku o utrzymaniu czystości i porządku w gminach, tj. nie organizowano odbierania odpadów komunalnych oraz opróżniania zbiorników bezodpływowych i osadników w instalacjach przydomowych oczyszczalni ścieków w

przypadku właścicieli nieruchomości, którzy nie zawarli umów, ani nie wydawano decyzji administracyjnych w przedmiotowym zakresie.

### **Ilość odpadów komunalnych wytwarzanych na terenie gminy**

Do 31 marca 2025 r. gmina Słupia miała obowiązek złożyć Marszałkowi Województwa Łódzkiego oraz Łódzkiemu Wojewódzkiemu Inspektorowi Ochrony Środowiska sprawozdanie z realizacji zadań z zakresu gospodarki odpadami komunalnymi. Gmina Słupia wywiązała się z wymienionego obowiązku terminowo.

Sprawozdanie zostało przygotowane na podstawie sprawozdań przekazywanych przez przedsiębiorców wpisanych do rejestru działalności regulowanej w zakresie odbierania odpadów komunalnych od właścicieli nieruchomości, prowadzących PSZOK oraz prowadzących instalacje komunalne. Wynika z niego, iż w 2025 roku z terenu gminy Słupia wytworzono łącznie 536,2800 Mg odpadów.

### **Odpady odebrane z terenu gminy**

W 2025 roku większość odpadów odebrano bezpośrednio z miejsc ich wytwarzania.

Ilość odebranych odpadów z podziałem na ich poszczególne frakcje przedstawia poniższa tabela:

Tabela 2. Ilość odebranych odpadów z terenu Gminy Słupia w 2025 roku

<b>Kod odebranych odpadów komunalnych</b>	<b>Rodzaj odebranych odpadów komunalnych</b>	<b>Masa odebranych odpadów komunalnych [Mg]</b>
15 01 01	Opakowania z papieru i tektury	2,0600
15 01 06	Zmieszane odpady opakowaniowe	101,1400
15 01 07	Opakowania ze szkła	53,9000
16 01 03	Zużyte opony	5,8500
20 02 01	Odpady ulegające biodegradacji	12,9000
20 02 03	Inne odpady nieulegające biodegradacji	18,9400
20 03 01	Niesegregowane (zmieszane) odpady komunalne	290,8000
20 03 07	Odpady wielkogabarytowe	42,2100

Kod odebranych odpadów komunalnych	Rodzaj odebranych odpadów komunalnych	Masa odebranych odpadów komunalnych [Mg]
<b>RAZEM</b>		<b>527,8000</b>

Źródło: opracowania własne na podstawie na podstawie rocznych sprawozdań podmiotów odbierających odpady komunalne od właścicieli nieruchomości

W 2025 roku podmiot odbierający odpady z terenu gminy Słupia nie wskazał właścicieli nieruchomości, którzy zbierają odpady komunalne w sposób niezgodny z Regulaminem utrzymania czystości i porządku na terenie gminy.

### **Odpady przyjęte przez PSZOK**

Gmina Słupia nie zorganizowała punktu selektywnego zbierania odpadów komunalnych na swoim terenie, jednakże podmiot odbierający odpady komunalne z terenu gminy zorganizował PSZOK, z którego mogą korzystać mieszkańcy gminy Słupia na terenie Zakładu w Julkowie, 96-116 Dębowa Góra.

Do PSZOK mieszkańcy mogli oddawać odpady zgodnie z uchwałą Rady Gminy Słupia w sprawie określenia szczegółowego sposobu i zakresu świadczenia usług w zakresie odbierania odpadów komunalnych od właścicieli nieruchomości i zagospodarowania tych odpadów w zamian za uiszczoną przez właściciela nieruchomości opłatę za gospodarowania odpadami komunalnymi tj.:

- papier;
- metal;
- tworzywa sztuczne;
- opakowania wielomateriałowe;
- szkło;
- odpady ulegające biodegradacji w tym odpady zielone;
- przeterminowane leki;
- chemikalia (farby, rozpuszczalniki, oleje odpadowe);

- zużyte baterie i akumulatory;
- zużyty sprzęt elektryczny i elektroniczny;
- odpady wielkogabarytowe w tym meble;
- odpady budowlano-rozbiórkowe;
- zużyte opony;
- popiół z palenisk domowych;

Mieszkańcy gminy Słupia mogli dostarczać wyżej wymienione odpady komunalne do PSZOK bez ponoszenia dodatkowej opłaty.

W 2025 roku w PSZOK przyjęto łącznie 9,9400 Mg odpadów, tj.:

- odpadów o kodzie 15 01 01 (opakowania z papieru i tektury) – 0,1400 Mg,
- odpadów o kodzie 15 01 07 (opakowania ze szkła) – 0,9600 Mg,
- odpadów o kodzie 16 01 03 (zużyte opony) – 0,0800 Mg,
- odpadów o kodzie 20 01 10 (odzież) – 0,2400 Mg
- odpadów o kodzie 20 01 35\* (zużyte urządzenia elektryczne i elektroniczne inne niż wymienione w 20 01 21 i 20 01 23 zawierające niebezpieczne składniki) – 0,0400 Mg,
- odpadów o kodzie 20 03 07 (odpady wielkogabarytowe) – 8,4800 Mg.

**Ilość niesegregowanych (zmieszanych) odpadów komunalnych i bioodpadów stanowiących odpady komunalne, odbieranych z terenu gminy oraz przeznaczonych do składowania pozostałości z sortowania odpadów komunalnych i pozostałości z procesu mechaniczno-biologicznego przetwarzania niesegregowanych (zmieszanych) odpadów komunalnych**

Zmieszanych odpadów komunalnych o kodzie 20 03 01 w roku sprawozdawczym odebrano 290,8000 Mg. Odpady te zostały przekazane do instalacji komunalnej w Julkowie.

W 2025 roku z terenu gminy Słupia odebrano 10,1000 Mg odpadów ulegających biodegradacji o kodzie 20 02 01 oraz 2,0600 Mg opakowań z papieru i tektury o kodzie 15 01 01.

Ilość odpadów stanowiących pozostałości z sortowania odpadów komunalnych powstałych po sortowaniu odpadów selektywnie odebranych i zebranych, przekazanych do składowania wyniosła 0,0723 Mg, natomiast masa odpadów powstałych po sortowaniu niesegregowanych (zmieszanych) odpadów komunalnych wyniosła 144,0623 Mg.

## Uzyskane poziomy przygotowania do ponownego użycia i recyklingu odpadów komunalnych

### Poziom recyklingu, przygotowania do ponownego użycia odpadów komunalnych

Z terenu gminy Słupia w 2025 roku odbierano selektywnie papier i tekturę, opakowania ze szkła, zmieszane odpady opakowaniowe oraz opakowania z tworzyw sztucznych. Procesom recyklingu poddane zostały również odpady pochodzące z wysortu.

Masę poszczególnych odpadów zamieszczone zostały w poniższej tabeli:

Tabela 2. Masa odpadów poddanych recyklingowi i przygotowanych do ponownego użycia

Kod odebranych odpadów komunalnych	Rodzaj odebranych odpadów komunalnych	Masa odebranych i zebranych odpadów w Mg	Masa odpadów poddanych recyklingowi i przygotowanych do ponownego użycia [Mg]
15 01 01	Opakowania z papieru i tektury	2,2000	15,8350
15 01 02	Opakowania z tworzyw sztucznych	0,0000	17,8518
15 01 04	Opakowania z metali	0,0000	0,9607
15 01 05	Opakowania wielomateriałowe	0,0000	11,5447
15 01 07	Opakowania ze szkła	54,8600	57,5191
19 12 01	Papier i tektura	0,0000	4,0310
19 12 02	Metale żelazne	0,0000	5,5582
19 12 04	Tworzywa sztuczne i guma	0,0000	32,0270
19 12 05	Szkło	0,0000	0,0020
19 12 07	Drewno inne niż wymienione w 19 12 06	0,0000	2,0454
20 02 01	Odpady ulegające	12,9000	10,1000

Kod odebranych odpadów komunalnych	Rodzaj odebranych odpadów komunalnych	Masa odebranych i zebranych odpadów w Mg	Masa odpadów poddanych recyklingowi i przygotowanych do ponownego użycia [Mg]
	biodegradacji		
<b>RAZEM</b>		<b>69,9600</b>	<b>157,4749</b>

Źródło: opracowanie własne

W obliczeniach poziomu recyklingu uwzględniono również masę odpadów ulegających biodegradacji poddaną kompostowaniu przez wytwórców odpadów komunalnych w ilości 790,3189 Mg. Do obliczenia masy odpadów poddanych kompostowaniu w kompostownikach przydomowych wykorzystano metodę bezpośrednią opracowaną przez IOŚ-PIB w związku z realizacją przedsięwzięcia pn.: "Bioodpady komunalne posegregowane i poddawane recyklingowi u źródła w Polsce", tj. „Instrukcja dla gmin” z dnia 14.02.2025 r. (<https://ios.edu.pl/wp-content/uploads/2025/03/zalacznik-1-instrukcja-dla-gmin-metoda-bezposrednia.pdf>).

**Wykorzystano metodę pomiaru bezpośredniego na podstawie wskaźnika wytwarzania odpadów komunalnych (wskaźnik  $M_{B2}$ ).**

**Osiągnięty poziom recyklingu, przygotowania do ponownego użycia odpadów komunalnych wyniósł 71,69%.** Zgodnie z ustawą o utrzymaniu czystości i porządku w gminach poziom ten w 2025 roku musi wynosić minimum 55%.

**Biorąc pod uwagę powyższe, należy stwierdzić, iż: poziom recyklingu, przygotowania do ponownego użycia odpadów komunalnych w 2025 roku został osiągnięty.**

## **Informacja o osiągniętym poziomie ograniczenia masy odpadów komunalnych ulegających biodegradacji przekazanych do składowania**

Zgodnie z ustawą o utrzymaniu czystości i porządku w gminach gminy są obowiązane ograniczyć masę odpadów komunalnych ulegających biodegradacji przekazywanych do składowania:

- 1) do dnia 16 lipca 2013 r. - nie więcej niż 50% wagowo całkowitej masy odpadów komunalnych ulegających biodegradacji przekazywanych do składowania,
  - 2) do dnia 16 lipca 2020 r. - nie więcej niż 35% wagowo całkowitej masy odpadów komunalnych ulegających biodegradacji przekazywanych do składowania
- w stosunku do masy tych odpadów wytworzonych w 1995 r.

Masa odpadów ulegających biodegradacji zebranych, odebranych i przetworzonych ze strumienia odpadów komunalnych z obszaru gminy (MOUBR) wyniosła 0, a zatem osiągnięty **poziom ograniczenia masy odpadów komunalnych ulegających biodegradacji przekazywanych do składowania wyniósł 0%**

### **Poziom składowania**

Ustawa o utrzymaniu czystości i porządku w gminach nałożyła na gminy obowiązek nieprzekraczania poziomu składowania odpadów w wysokości

- 1) 30% wagowo - za każdy rok w latach 2025-2029;
- 2) 20% wagowo - za każdy rok w latach 2030-2034;
- 3) 10% wagowo - w 2035 r. i za każdy kolejny rok w latach następnych.

Poziom składowania oblicza się jako stosunek masy odpadów komunalnych i odpadów pochodzących z przetwarzania odpadów komunalnych przekazanych do składowania do masy wytworzonych odpadów komunalnych. Dla potrzeb obliczania poziomu składowania do odpadów przekazanych do składowania zalicza się również odpady poddane odzyskowi na składowisku odpadów.

Łączna masa odpadów komunalnych przekazanych do składowania w 2025 roku wyniosła 163,0746 Mg.

łączna masa odebranych oraz zebranych w danym roku odpadów komunalnych w Mg wyniosła 1322,1289 Mg (w tym uwzględniono bioodpady posegregowane i poddane recyklingowi u źródła w ilości 790,3189 Mg), a zatem **poziom składowania odpadów w 2025 roku wyniósł 12,33%**.

**Masa odpadów komunalnych wytworzonych na terenie gminy przekazanych do termicznego przekształcania oraz stosunek masy odpadów komunalnych przekazanych do termicznego przekształcania do masy odpadów komunalnych wytworzonych na terenie gminy**

Zgodnie z definicją zawartą w ustawie o odpadach termiczne przekształcanie odpadów rozumiane jest jako spalanie odpadów przez ich utlenianie oraz inne procesy termicznego przetwarzania odpadów, w tym piroliza, zgazowanie i proces plazmowy, o ile substancje powstające podczas tych procesów są następnie spalane.

W 2025 r. łączna masa odebranych i zebranych odpadów komunalnych wyniosła 1322,1289 Mg (w tym uwzględniono bioodpady posegregowane i poddane recyklingowi u źródła w ilości 790,3189 Mg). Łączna masa odpadów komunalnych przekazanych do termicznego przekształcenia wyniosła 0,0000 Mg. Biorąc pod uwagę powyższe **stosunek masy odpadów komunalnych przekazanych do termicznego przekształcania do odebranych i zebranych odpadów wyniósł zatem 0%**.

## **Podsumowanie**

Roczna analiza stanu gospodarki odpadami komunalnymi na terenie Gminy Słupia za 2025 rok została opracowana w celu weryfikacji możliwości technicznych i organizacyjnych gminy w zakresie gospodarowania odpadami komunalnymi. Analiza ta ma również dostarczyć informacji o liczbie mieszkańców, liczbie właścicieli nieruchomości objętych nowym systemem gospodarowania odpadami komunalnymi ale przede wszystkim dostarczyć niezbędnych informacji dla stworzenia efektywnego ekonomicznie systemu gospodarki odpadami komunalnymi.

Opracowanie zostało sporządzone na podstawie sprawozdań złożonych przez podmioty odbierające odpady komunalne od właścicieli nieruchomości, podmioty prowadzące punkty selektywnego zbierania odpadów komunalnych, rocznego sprawozdania z realizacji zadań z zakresu gospodarowania odpadami komunalnymi oraz innych danych dostępnych Urzędowi Gminy w Słupi.

Gmina Słupia osiągnęła w 2025 roku wymagany poziom recyklingu, poziom ograniczenia masy odpadów komunalnych ulegających biodegradacji kierowanych do składowania oraz poziom składowania.

Jednym z ważniejszych zadań dla gminy Słupia na lata następne jest prowadzenie działalności informacyjno-edukacyjnej oraz uświadamianie mieszkańców gminy w zakresie gospodarki odpadami komunalnymi w celu ograniczenia ilości wytwarzanych odpadów komunalnych oraz systemu segregacji odpadów komunalnych w celu osiągnięcia określonych przez Unię Europejską poziomów odzysku i recyklingu odpadów. Należy również promować kompostowanie bioodpadów w kompostownikach przydomowych w celu ograniczenia masy odpadów ulegających biodegradacji, które przekazywane są do składowania.

## **18.2. Zanieczyszczenia powietrza atmosferycznego.**

Na obszarze Gminy Słupia do największych źródeł zanieczyszczeń zaliczana jest emisja niska z gospodarstw domowych oraz emisja z liniowa. Problemem jest również niski stopień efektywności energetycznej budynków, w tym budynków użyteczności publicznej. Brak jest większych zakładów przemysłowych, które generowałyby ponadnormatywne wartości zanieczyszczenia.

Jednocześnie Gmina Słupia posiada niski wskaźnik lesistości. Lasy są szczególnie znaczącym elementem środowiska. Spełniają one wielorakie funkcje: środowiskotwórcze, krajobrazowe,

ochronne, społeczne - przyczyniając się do zachowania równowagi ekologicznej w obrębie Gminy. W uszczegółowieniu funkcje lasu kształtują się następująco:

- retencjonowanie wody i łagodzenie ekstremalnych stanów przepływu wód powierzchniowych i gruntowych,
- przeciwdziałanie degradacji i erozji gleb oraz stepowienia krajobrazu,
- wiązanie dwutlenku węgla i gazów przemysłowych z powietrza, wody i gleby oraz neutralizacja ich negatywnego działania,
- korzystna modyfikacja warunków hydrologicznych i topoklimatycznych na terenach rolniczych,
- zachowanie zasobów genowych fauny i flory oraz przywracanie bioróżnorodności i naturalności krajobrazu,
- tworzenie możliwości wypoczynku oraz poprawy warunków życia dla ludności Gminy.

Lasy oraz tereny zadrzewione i zakrzewione porastają nieznaczną część Gminy Słupia. Zajmują około 160 ha tj. ok. 4% ogólnej powierzchni gminy. Dla porównania na terenie kraju zajmują 28,4 % ogólnej powierzchni. Na terenie Gminy Słupia wszystkie tereny leśne należą do podmiotów prywatnych. Największe i w miarę zwarte powierzchnie zalesione występują we wsi Gzów - 41,4% ogólnej powierzchni lasów i we wsi Modła - 31,8%. Lasy położone we wsi Zagórze i Słupia obejmują razem 17,9% powierzchni lasów. W pozostałych wsiach lasy stanowią około 2% wszystkich lasów, a lasy we wsi Bonarów nie zajmują nawet 0,1%. Na tak małych powierzchniach leśnych trudno prowadzić prawidłową gospodarkę leśną. Wskaźnik lesistości jest niższy o 18,2 pkt. proc. niż średnio w województwie i o 18,8 pkt. proc. niższy niż w powiecie.

Gospodarka leśna prowadzona jest w oparciu o plany urządzania lasu lub uproszczone plany urządzania lasu, a także na podstawie inwentaryzacji stanu lasów sporządzanych dla wszystkich posiadaczy lasów. Plany te sporządzane są na okres 10 lat i zawierają wszystkie podstawowe wskaźniki jakie winny być wykonane celem prowadzenia zrównoważonej gospodarki leśnej.

Plan urządzania lasu określa m.in. właściciela lasu, nr działki, powierzchnię lasu, wiek drzewostanu, skład gatunkowy, bonitację lasu, prace do wykonania wraz z maksymalną ilością

pozyskiwanego drewna, grunty do zalesienia, itp. Pozyskiwane w lasach drewno podlega odbiorowi i o cechowaniu, oraz wydaniu świadectwa legalności pochodzenia drewna.

Las traktowany jest jako pewnego rodzaju nieużytek służący jedynie do pozyskiwania drewna bez prowadzenia prawidłowej gospodarki leśnej takiej jak dolesienia, pielęgnacja młodników, ochrona przed zanieczyszczeniem i dewastacja. Zalesienia oprócz zabudowy powinny być główną formą zagospodarowania gruntów niskiej jakości, których rolnicze użytkowanie jest nie opłacalne. Zalesienia wprowadzane na grunty rolne powinny być integrowane z wdrażaniem rolnictwa ekologicznego.

***Na terenie Gminy Słupia należy podjąć działania zmierzające do zwiększenia lesistości.***

Gmina Słupia nie posiada na swoim terenie form ochrony przyrody oraz innych prawem chronionych terenów, stanowiących element wielkoprzestrzennych obszarów chronionych. Dlatego tak istotne wydaje się w tym zakresie polityka ochrony istniejących zasobów środowiska przyrodniczego i walorów krajobrazowych przed szkodliwym wpływem zanieczyszczeń do środowiska, związanych z działalnością człowieka.

Największym problemem w zakresie zanieczyszczenia powietrza atmosferycznego jest na obszarze Gminy Słupia - niska emisja: „Pod pojęciem niskiej emisji najczęściej rozumie się zanieczyszczenia powstające w wyniku procesów spalania paliw w lokalnych kotłowniach i piecach domowych sektora komunalno-bytowego. Procesowi spalania paliw w źródłach spalania o małej mocy towarzyszy emisja m.in. takich substancji jak pyły, tlenki azotu, dwutlenek siarki, tlenki węgla, metale ciężkie.

Znaczący udział w emisji tych substancji mają procesy spalania w indywidualnych systemach grzewczych, gdzie stosuje się konwencjonalne ogrzewanie węglowe paliwami stałymi, takimi jak różnego rodzaju węgle kamienne, węgle brunatne, drewno. Paliwem wykorzystywanym w paleniskach domowych jest najczęściej węgiel o niskich parametrach grzewczych. Niejednokrotnie również stan techniczny kotłów nie odpowiada wymaganym warunkom technicznym. Urządzenia te charakteryzują się dość niską sprawnością, co wpływa negatywnie na procesy spalania, a zarazem przyczynia się do zwiększonej emisji zanieczyszczeń.

Cechą charakterystyczną emisji tego rodzaju jest to, że emisja substancji następuje z emitorów (kominów), które mają nie więcej niż 30 m wysokości, co powoduje, że przy zwartej zabudowie

mieszkaniowej, zanieczyszczenia gromadzą się wokół miejsca ich powstawania, stając się poważnym problemem ekologicznym i zdrowotnym lokalnych społeczności. Dodatkowo zły stan techniczny kominów pogarsza parametry emisji zanieczyszczeń. Zdarza się również, że w kotłach i piecach spalane są odpady komunalne. Powoduje to emisję szczególnie niebezpiecznych dla zdrowia substancji takich jak benzo(a)piren, dioksyny czy furany.

Oddziaływanie to posiada najczęściej charakter sezonowy i nie unikniony, pomimo coraz częściej stosowanych proekologicznych czynników grzewczych - większe zanieczyszczenie powietrza występuje na obszarach o zagęszczonej zabudowie, w okresie grzewczym jesienno-zimowym.

W 2014 r. Gmina Słupia została objęta Programem Ochrony Powietrza w celu osiągnięcia poziomu dopuszczalnego benzo(a)pirenu zawartego w pyłe zawieszonym PM10. Wg danych: Procentowy udział rodzajów/typów emisji w stężeniach całkowitych B(a)P rok w obszarze przekroczeń Ld12SldB(a)Pa01, którym objęta została Gmina Słupia pochodzi z emisji powierzchniowej (84,9%), a więc są to: zanieczyszczenia komunalne z palenisk domowych, gromadzenia i utylizacji ścieków i odpadów, a w dalszej kolejności emisja napływowa głównie na obszarach o charakterze rolniczym, pochodząca z upraw i hodowli rolniczej i emisja liniowa (komunikacyjna pochodząca głównie z transportu samochodowego, kolejowego).

Na obszarze Gminy Słupia szczególne zagrożenie stanowi opad pyłu PM10, w kontekście zawartości benzo(a)pirenu. Pyły zawieszone znajdujące się w powietrzu (PM10 oraz PM2,5), ze względu na swoją wielkość przedostają się do górnych dróg oddechowych i płuc, a w przypadku pyłu PM2,5 mogą również przenikać do krwi. Mogą stać się istotną przyczyną wielu chorób serca, zaburzeń układu oddechowego, alergii, powstawania nowotworów, wpływając tym samym na jakość oraz skrócenie życia ludzi, mieszkających na obszarach z przekroczeniami dopuszczalnych parametrów jakości powietrza.

Najwyższa Izba Kontroli podaje, że w Polsce od lat odnotowuje się najwyższe zanieczyszczenie powietrza w Unii Europejskiej. Na wielu obszarach, szczególnie w dużych miastach odnotowywane są wielokrotne przekroczenia dopuszczalnych norm stężeń pyłów zawieszonych PM10 oraz PM2,5, a także benzo(a)pirenu. Wysokie stężenie pyłu zawieszonego powoduje i pogłębia choroby płuc i układu krążenia, benzo(a)piren jest zaś związkem silnie rakotwórczym.

Jak podają szacunki Organizacji Współpracy Gospodarczej i Rozwoju (OECD), ponad 3,5 mln osób na świecie umiera rocznie z powodu zanieczyszczenia powietrza, w Polsce z tego powodu życie traci ok. 45 tys. osób rocznie. W latach 2009 - 2012 główną przyczyną zanieczyszczenia powietrza pyłem PM10 (82%-92,8%) była tzw. niska emisja, pochodząca z domowych pieców i lokalnych kotłowni węglowych, w których spalanie odbywa się w nieefektywny sposób. Pozostałe przyczyny to zanieczyszczenia komunikacyjne (5,4%-7%) i przemysłowe (1,8%-9%).

Gmina Słupia jest gminą rolniczą. Nie występują tu żadne zakłady przemysłowe stwarzające duże zagrożenie dla środowiska. Firmy, które prowadzą usługi w gminie to firmy transportowe. Na terenie naszej gminy nie ma wykonywanych pomiarów zanieczyszczeń gazowych takich jak: dwutlenek siarki, tlenek azotu czy tlenek węgla.

## 19. Sprawy administracyjne

Czas oczekiwania na wydanie dowodu osobistego ok. 3 tygodni. Dowody osobiste wraz z kodami PUK są sukcesywnie przywożone do urzędu przez funkcjonariuszy Policji.

W 2025 roku w urzędzie nie została zatrudniona żadna nowa osoba.

W 2025 roku żadna z decyzji Wójta Gminy nie została zaskarżona do Samorządowego Kolegium Odwoławczego w Skierniewicach.